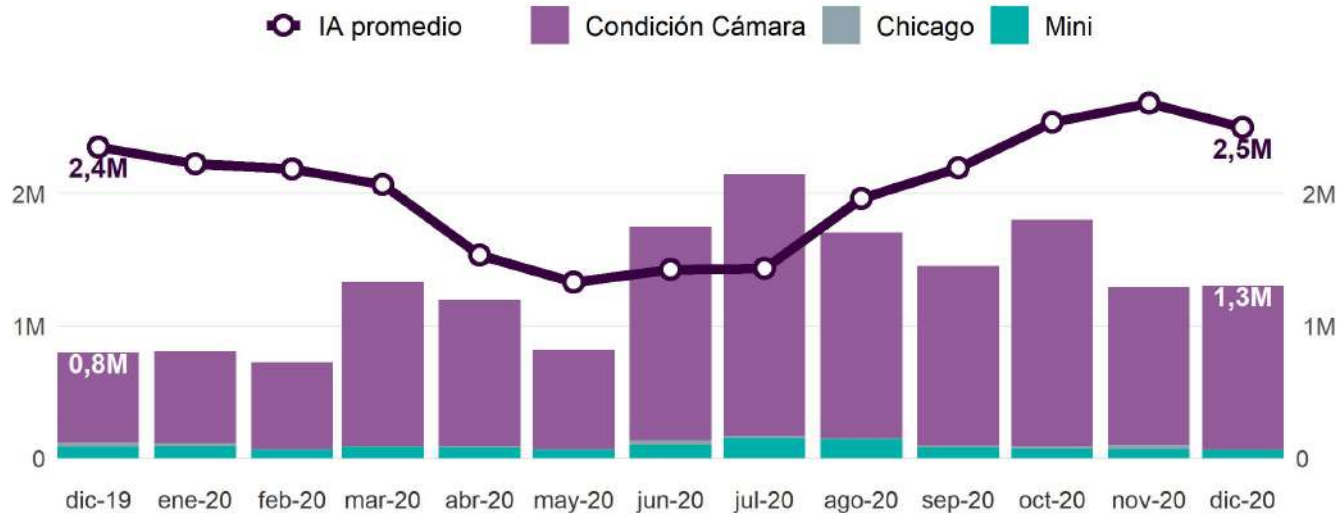


## Volumen Total Operado por mes de Futuros y Opciones de Maíz

En toneladas, último año



Fuente: Matba Rofex

*El volumen de futuros y opciones de Maíz alcanzó 1,3 millones de toneladas, un 63,6% superior interanual. Por su parte, el IA promedio de todos los productos de Maíz aumentó 6,2% i.a., promediando 2,5 millones de toneladas.*

## Cotizaciones de Futuros de Maíz

USD/tn, disponible y primeras cuatro posiciones de futuro con entrega en el puerto de Rosario del año 2020

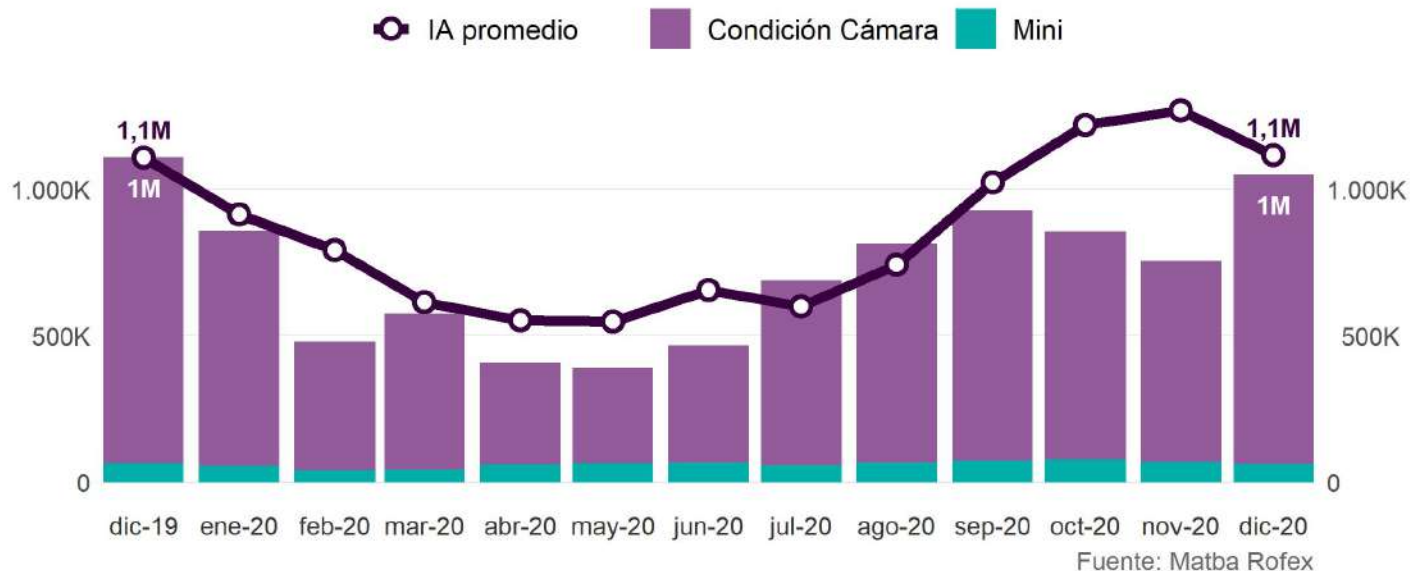


Fuente: Matba Rofex

*La cotización de la Maíz en el disponible finalizó diciembre en 195 u\$s/tn, 1% inferior respecto de su cotización al 30/11.*

## Volumen Total Operado por mes de Futuros y Opciones de Trigo

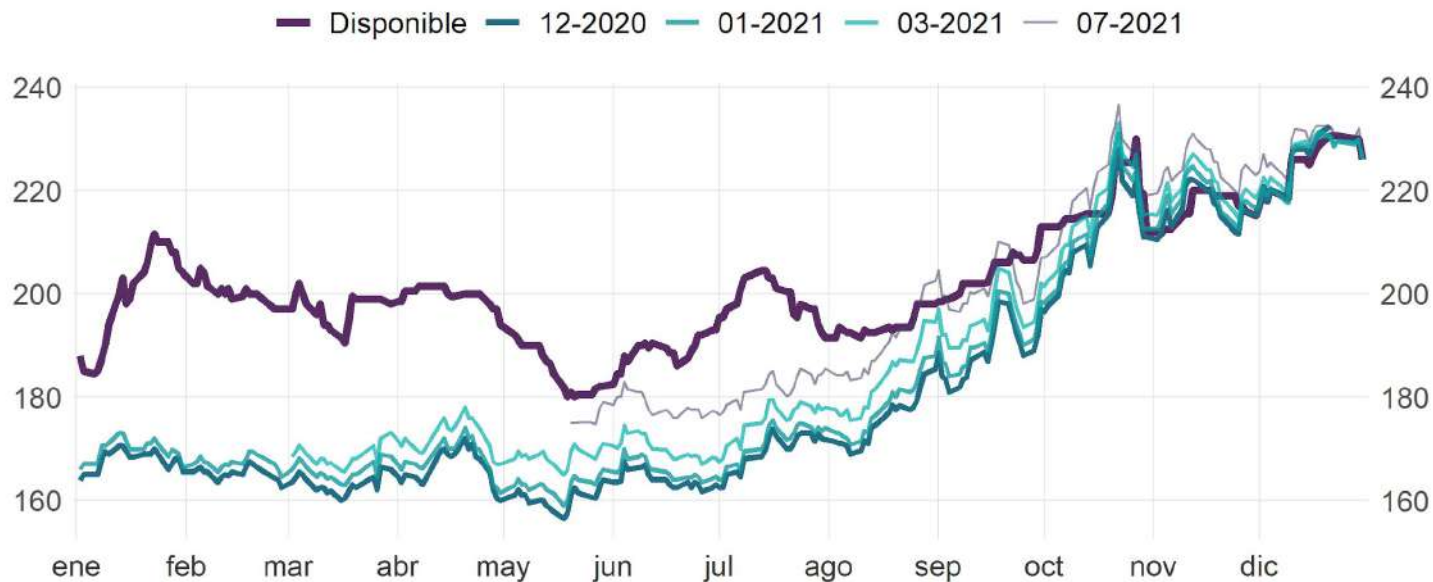
En toneladas, último año



*El volumen de futuros y opciones de Trigo alcanzó 1 millón de toneladas, un 5,3% inferior interanual. Por su parte, el IA promedio de todos los productos de Trigo aumentó 0,7% i.a., promediando 1,1 millones de toneladas.*

## Cotizaciones de Futuros de Trigo

USD/tn, disponible y primeras cuatro posiciones de futuro con entrega en el puerto de Rosario del año 2020



Fuente: Matba Rofex

*La cotización de la Trigo en el disponible finalizó diciembre en 226 u\$s/tn, +5,1% respecto de su cotización al 30/11.*

# Anexo - Estadísticas: Soja

Matba Rofex

Fecha	Volumen (en tns)						Interés Abierto Promedio Diario (en tns)					
	Cámara	Fábrica	Chicago	ISR	Mini	Total	Cámara	Fábrica	Chicago	ISR	Mini	Total
2019-01	1.304.700	34.230	9.800	1.390	180.080	1.530.200	2.335.186	252.761	8.516	8.470	2.329	2.607.262
2019-02	1.158.900	46.980	14.905	7.020	163.580	1.391.385	2.447.195	249.002	13.763	8.822	2.287	2.721.069
2019-03	2.184.000	80.790	4.120	2.590	181.300	2.452.800	2.657.789	229.625	16.691	8.289	2.584	2.914.978
2019-04	3.454.028	145.020	6.950	1.355	178.930	3.786.283	2.689.264	135.909	17.995	8.053	3.147	2.854.370
2019-05	3.244.600	87.780	26.635	1.425	198.000	3.558.440	2.393.141	70.379	18.257	6.389	3.239	2.490.243
2019-06	2.147.000	4.110	25.265	1.000	176.210	2.353.585	2.929.961	50.058	13.200	1.000	2.756	2.996.086
2019-07	2.595.728	6.750	4.350	0	222.930	1.829.758	2.988.682	19.229	9.147	1.000	1.007	3.019.064
2019-08	2.562.300	9.330	11.425	0	290.380	2.873.435	3.131.171	10.127	8.188	1.000	2.041	3.152.528
2019-09	2.168.400	4.770	18.050	0	293.550	2.484.770	3.317.914	8.159	9.582	941	2.293	3.338.710
2019-10	2.795.728	15.000	14.535	0	283.020	3.108.283	2.985.091	5.806	10.379	0	2.776	3.004.054
2019-11	2.315.700	9.270	15.895	0	187.190	2.528.055	2.698.937	5.451	20.301	0	1.566	2.726.255
2019-12	1.835.200	1.680	47.680	0	249.380	2.133.940	3.236.784	4.611	31.087	0	2.212	3.274.694
<b>2019</b>	<b>26.766.284</b>	<b>445.710</b>	<b>199.610</b>	<b>14.780</b>	<b>2.604.550</b>	<b>30.030.934</b>	<b>2.814.111</b>	<b>86.260</b>	<b>14.554</b>	<b>5.335</b>	<b>2.350</b>	<b>2.920.752</b>
2020-01	1.148.000	1.950	31.910	0	265.550	1.447.410	3.007.391	3.304	35.078	0	3.071	3.048.844
2020-02	830.200	1.680	19.255	0	222.070	1.073.205	2.840.333	2.497	46.848	0	3.472	2.893.149
2020-03	1.646.128	8.610	23.315	0	275.270	1.953.323	2.855.037	2.967	38.027	0	5.031	2.901.062
2020-04	3.022.500	6.930	45.395	0	292.050	3.366.875	2.384.135	4.551	35.388	0	3.778	2.427.852
2020-05	1.868.000	4.140	17.820	0	238.320	2.128.280	1.594.658	383	31.931	0	1.792	1.628.723
2020-06	1.991.700	4.830	61.625	0	314.610	2.372.765	1.801.019	1.867	50.103	0	1.586	1.854.575
2020-07	1.806.200	4.440	28.890	0	254.040	2.093.570	1.859.881	200	42.499	0	871	1.903.452
2020-08	1.845.500	2.910	23.805	0	322.440	2.194.655	2.187.280	816	41.331	0	2.306	2.231.734
2020-09	2.767.712	1.500	31.280	0	290.310	3.090.802	2.747.232	795	35.953	0	5.654	2.789.633
2020-10	3.810.256	1.020	57.105	0	265.460	4.133.841	3.155.405	986	33.991	0	9.695	3.200.076
2020-11	2.315.200	1.050	31.280	0	248.390	2.595.920	2.800.150	868	13.995	0	9.985	2.824.998
2020-12	2.078.800	1.230	37.640	0	239.680	2.357.350	3.008.039	1.168	16.436	0	10.126	3.035.769
<b>2020</b>	<b>25.130.196</b>	<b>40.290</b>	<b>409.320</b>	<b>0</b>	<b>3.228.190</b>	<b>28.807.996</b>	<b>2.518.632</b>	<b>1.706</b>	<b>35.285</b>	<b>0</b>	<b>4.742</b>	<b>2.560.352</b>

Fuente: Matba Rofex

# Anexo - Estadísticas: Maíz

MatbaRofex

Fecha	Volumen (en tns)				Interés Abierto Promedio Diario (en tns)			
	Cámara	Chicago	Mini	Total	Cámara	Chicago	Mini	Total
2019-01	655.952	0	42.710	698.662	820.639	0	646	821.286
2019-02	937.812	0	39.820	977.632	996.956	0	688	997.644
2019-03	872.600	6.010	43.240	921.850	1.215.552	2.621	697	1.217.904
2019-04	797.900	2.620	45.730	846.250	1.240.621	8.286	361	1.249.267
2019-05	1.583.828	46.680	48.830	1.679.338	1.478.744	17.223	538	1.496.505
2019-06	2.004.200	30.570	55.460	2.090.230	1.794.750	34.938	1.204	1.830.893
2019-07	1.354.400	22.730	61.430	1.438.560	1.845.671	39.625	1.793	1.887.090
2019-08	1.083.556	23.485	77.070	1.184.111	1.838.582	34.875	1.443	1.874.900
2019-09	1.157.628	54.570	78.040	1.290.238	1.811.878	35.807	1.387	1.849.072
2019-10	959.400	32.845	96.060	1.088.305	2.011.506	41.210	1.888	2.054.604
2019-11	1.245.828	5.775	100.480	1.352.083	2.230.420	44.899	2.332	2.277.651
2019-12	677.440	33.410	87.190	798.040	2.306.852	42.952	2.678	2.352.481
<b>2019</b>	<b>13.330.544</b>	<b>258.695</b>	<b>776.060</b>	<b>14.365.299</b>	<b>1.629.544</b>	<b>29.776</b>	<b>1.302</b>	<b>1.655.985</b>
2020-01	693.600	20.685	90.000	804.285	2.170.422	52.518	2.997	2.225.937
2020-02	654.528	3.700	65.480	723.708	2.133.292	48.007	3.424	2.184.723
2020-03	1.241.600	4.100	85.530	1.331.230	2.047.263	17.884	3.807	2.068.954
2020-04	1.104.500	6.740	83.020	1.194.260	1.519.320	13.936	1.311	1.534.568
2020-05	749.000	3.250	64.610	816.860	1.323.837	5.795	1.497	1.331.129
2020-06	1.615.068	32.750	99.240	1.747.058	1.407.348	14.960	1.979	1.424.286
2020-07	1.979.300	18.510	149.180	2.146.990	1.406.429	25.577	1.840	1.433.846
2020-08	1.553.200	11.225	141.780	1.706.205	1.930.665	28.748	1.934	1.961.348
2020-09	1.358.584	11.155	83.210	1.452.949	2.171.273	18.946	1.907	2.192.126
2020-10	1.708.156	16.755	74.460	1.799.371	2.514.667	22.033	2.667	2.539.367
2020-11	1.196.500	31.680	67.340	1.295.520	2.656.990	23.649	2.118	2.682.757
2020-12	1.241.700	6.790	57.050	1.305.540	2.483.939	14.252	1.157	2.499.348
<b>2020</b>	<b>15.095.736</b>	<b>167.340</b>	<b>1.060.900</b>	<b>16.323.976</b>	<b>1.978.071</b>	<b>23.998</b>	<b>2.218</b>	<b>2.004.287</b>

Fuente: Matba Rofex

# Anexo - Estadísticas: Trigo

Matba Rofex

Fecha	Volumen			Interés Abierto Promedio Diario		
	Cámara	Mini	Total	Cámara	Mini	Total
2019-01	964.008	41.310	1.005.318	1.022.542	401	1.022.943
2019-02	756.024	38.990	795.014	969.856	368	970.224
2019-03	512.088	44.210	556.298	853.577	677	854.254
2019-04	446.108	41.010	487.118	831.076	464	831.540
2019-05	738.504	47.360	785.864	896.644	644	897.288
2019-06	622.924	38.640	661.564	913.088	682	913.769
2019-07	507.992	52.120	560.112	785.450	1.156	786.606
2019-08	406.100	67.500	473.600	837.686	1.929	839.615
2019-09	543.780	64.200	607.980	880.912	1.698	882.609
2019-10	877.296	68.340	945.636	972.166	1.159	973.325
2019-11	941.080	66.140	1.007.220	1.106.192	1.632	1.107.824
2019-12	1.044.256	64.370	1.108.626	1.104.517	2.414	1.106.931
<b>2019</b>	<b>8.360.160</b>	<b>634.190</b>	<b>8.994.350</b>	<b>930.924</b>	<b>1.101</b>	<b>932.025</b>
2020-01	801.556	55.930	857.486	911.741	1.107	912.848
2020-02	439.940	39.650	479.590	789.326	1.558	790.885
2020-03	532.368	41.590	573.958	612.368	1.162	613.530
2020-04	345.700	61.750	407.450	551.079	1.212	552.291
2020-05	326.400	64.770	391.170	545.737	1.479	547.216
2020-06	401.504	66.190	467.694	654.086	1.184	655.270
2020-07	629.052	59.640	688.692	600.019	652	600.671
2020-08	746.400	67.540	813.940	741.520	1.109	742.629
2020-09	854.328	73.680	928.008	1.021.827	1.565	1.023.392
2020-10	779.412	76.830	856.242	1.217.043	1.691	1.218.734
2020-11	686.828	68.540	755.368	1.266.435	1.920	1.268.355
2020-12	986.300	63.190	1.049.490	1.112.856	2.093	1.114.948
<b>2020</b>	<b>7.529.788</b>	<b>739.300</b>	<b>8.269.088</b>	<b>837.579</b>	<b>1.384</b>	<b>838.963</b>

Fuente: Matba Rofex

# Elaboración del Informe

Matba Rofex

Informe Agropecuario mensual de Matba Rofex, elaborado por el área de Investigación y Desarrollo de Mercados.

[investigacion@matbarofex.com.ar](mailto:investigacion@matbarofex.com.ar)

**Marcelo Comisso**  
Gerente

**Juan Francisco Gómez**  
Responsable

**Camila Ajler**  
Analista

**Jacqueline Najjar**  
Analista