

Reporte Semanal

Nº 268

Viernes 8 de Marzo de 2019.

Renta Variable Local

| ESPECIE | ULTIMO | % SEMANAL | % YTD | MIN-52S | MAX-52S | % 52 SEM | P/E | BETA | VOLATILIDAD |
|---------|-----------|-----------|--------|-----------|-----------|----------|-------|------|-------------|
| MERVAL | 32.952,38 | -2,65% | 9,56 | 24.618,09 | 37.874,94 | 1,36 | - | - | 38,23 |
| ALUA | 18,00 | -4,51% | 6,94 | 11,95 | 21,90 | 38,00 | 10,92 | 0,85 | 48,65 |
| APBR | 309,00 | -0,16% | 29,92 | 115,34 | 345,00 | 123,51 | 13,55 | 2,28 | 53,91 |
| BMA | 184,70 | -1,44% | 12,81 | 125,05 | 226,00 | -13,24 | 9,15 | 1,01 | 60,75 |
| BYMA | 333,00 | -4,46% | -13,19 | 285,05 | 438,80 | -6,86 | 7,71 | 0,75 | 49,48 |
| CEPU | 39,30 | 0,13% | 20,27 | 25,00 | 47,50 | 16,84 | 3,41 | 0,82 | 46,69 |
| COME | 3,18 | -2,15% | -4,79 | 0,30 | 0,48 | -29,18 | 0,83 | 0,85 | 45,51 |
| CVH | 240,00 | -5,14% | 4,01 | 222,00 | 485,00 | -45,49 | - | 0,98 | 54,60 |
| EDN | 51,40 | 1,98% | 0,59 | 37,15 | 63,95 | -10,09 | 21,65 | 0,93 | 49,36 |
| FRAN | 147,00 | 4,44% | 2,84 | 88,20 | 176,00 | -3,14 | 10,95 | 1,15 | 59,22 |
| GGAL | 110,35 | -6,01% | 5,61 | 69,65 | 141,80 | -12,46 | 12,33 | 1,01 | 60,20 |
| MIRG | 362,50 | -3,85% | 1,69 | 284,63 | 663,13 | -44,79 | - | 0,69 | 55,09 |
| PAMP | 49,60 | 1,02% | 7,17 | 35,05 | 60,40 | -0,40 | - | 1,14 | 49,02 |
| SUPV | 63,55 | -5,15% | 0,32 | 35,50 | 127,83 | -46,38 | 10,69 | 1,40 | 75,60 |
| TGNO | 69,20 | 0,29% | 22,90 | 38,60 | 72,90 | 2,16 | - | 0,96 | 54,51 |
| TGSU | 115,50 | 3,59% | 1,69 | 62,84 | 135,50 | 40,75 | 19,24 | 1,14 | 48,34 |
| TRAN | 51,00 | -5,56% | 12,32 | 34,13 | 60,90 | -8,71 | 6,83 | 1,30 | 57,28 |
| TS | 531,00 | 0,24% | 35,57 | 334,00 | 708,95 | 55,32 | 17,19 | 0,61 | 41,84 |
| TXAR | 13,70 | -5,84% | 5,30 | 11,40 | 17,35 | -2,24 | 4,73 | 0,93 | 45,63 |
| VALO | 6,35 | -6,07% | 18,41 | 4,37 | 8,64 | -15,49 | 7,53 | 0,97 | 57,53 |
| YPFD | 533,95 | -3,84% | 7,93 | 37,17 | 66,54 | 19,51 | 0,64 | 1,13 | 43,89 |

ADRS

| | | | | | | | | | |
|-------|---------|--------|---------|---------|---------|---------|--------|-------|--------|
| BFRA | 10,360 | 0,19% | -8,561 | 7,110 | 23,730 | -53,312 | 10,639 | 1,152 | 65,034 |
| EDN | 24,350 | -5,92% | -10,015 | 19,080 | 60,500 | -56,903 | 20,944 | 0,929 | 62,423 |
| IRSA | 12,330 | -8,86% | -5,590 | 11,730 | 25,353 | -51,146 | 2,512 | 0,873 | 46,550 |
| PAMP | 29,340 | -1,90% | -7,765 | 24,990 | 65,780 | -52,370 | - | 1,138 | 54,736 |
| TEO | 14,780 | -0,87% | -5,013 | 13,390 | 35,480 | -55,656 | - | 0,746 | 38,405 |
| TGSU | 13,260 | -1,41% | -11,600 | 10,730 | 21,810 | -34,872 | 18,634 | 1,142 | 52,377 |
| TS | 26,040 | -4,07% | 22,139 | 20,450 | 40,630 | -26,023 | 17,545 | 0,606 | 34,011 |
| TX | 28,060 | -5,02% | 3,542 | 25,520 | 42,400 | -17,080 | 3,656 | 0,866 | 34,637 |
| YPF | 12,740 | -6,84% | -4,854 | 11,990 | 23,180 | -43,252 | 6,381 | 1,126 | 40,385 |
| LOMA | 10,650 | 6,09% | -4,313 | 6,380 | 22,520 | -51,370 | - | 1,015 | 61,868 |
| CRESY | 11,750 | -3,43% | -3,292 | 10,298 | 21,200 | -42,017 | - | 0,687 | 36,223 |
| SUPV | 7,310 | -6,78% | -15,783 | 4,910 | 31,540 | -74,715 | 10,422 | 1,403 | 82,391 |
| MELI | 451,150 | -0,51% | 54,055 | 257,520 | 478,595 | 10,609 | - | 2,217 | 52,504 |
| CEPU | 9,470 | -2,24% | 2,935 | 7,810 | 17,710 | -44,878 | 3,413 | 0,820 | 50,148 |
| CAAP | 7,830 | -0,64% | 18,100 | 5,700 | 15,100 | -44,781 | - | 0,680 | 49,756 |
| BMA | 43,260 | -4,52% | -2,171 | 32,000 | 113,360 | -59,709 | 8,712 | 1,006 | 69,267 |
| GGAL | 25,600 | -7,74% | -7,145 | 18,300 | 68,700 | -58,509 | 11,783 | 1,015 | 68,507 |

ROSARIO

Mitre 885
(0341) 528 3840 / 424 8170
contactoros@tsabursatil.com.ar

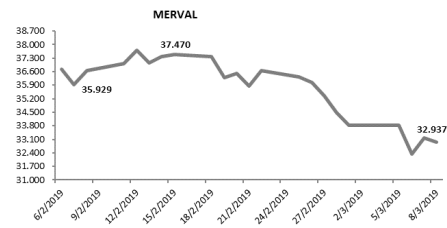
CÓRDOBA

25 de Mayo 130
(0351) 570 6713
contactocor@tsabursatil.com.ar

> Renta Variable Local

| INDICADORES TÉCNICOS | | |
|----------------------|---------|-------------------|
| Indicadores Técnicos | Valor | Resultado |
| RSI(14) | 41,33 | SELL |
| STOCHRSI(14) | 97,98 | SOBRECOPRADO |
| MACD(12,26) | -331,00 | VENTA |
| ADX(14) | 31,82 | VENTA |
| WILLIAMS %R | -2,66 | SOBRECOPRADO |
| CCI(14) | 8,40 | NEUTRO |
| ATR(14) | 350,00 | MENOR VOLATILIDAD |
| MÁXIMOS/MÍNIMOS(14) | - | NEUTRO |
| MM20-EXPONENCIAL | 33.223 | VENTA |
| MM50-EXPONENCIAL | 34.086 | VENTA |
| MM200-EXPONENCIAL | 35.040 | VENTA |

VENTA



Tasas

TASAS LOCALES

| | |
|--------------------|--------|
| BADLAR PRIVADA \$ | 36,72% |
| PLAZO FIJO 30D \$ | 40,00% |
| BAIBAR | 44,99% |
| TASA DE PASE BCRA | 28,75% |
| BADLAR USD | 1,31% |
| PLAZO FIJO 30D USD | 2,25% |

TASAS INTERNACIONALES

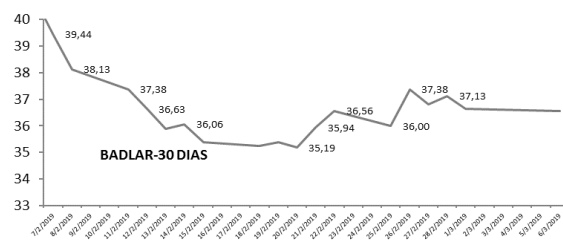
| | |
|--------------|-------|
| LIBOR 90 | 2,60% |
| LIBOR 360 | 2,88% |
| EEUU 90 | 2,43% |
| EEUU 5 AÑOS | 2,42% |
| EEUU 10 AÑOS | 2,62% |
| EEUU 30 AÑOS | 3,01% |

CHEQUES DE PAGO DIFERIDO

| | |
|-----|--------|
| 30 | 36,00% |
| 60 | 36,00% |
| 90 | 37,00% |
| 120 | 38,00% |
| 180 | 38,00% |
| 360 | 38,00% |

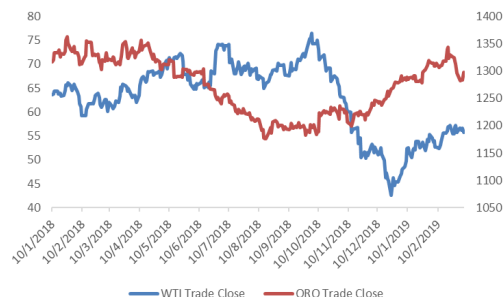
LETRAS DE CAPITALIZACIÓN - LECAPS

| LECAP | Vencimiento | Días al Vto. | Tasa mercado |
|-------|-------------|--------------|--------------|
| S29M9 | 29/3/19 | 21 | 43,00% |
| S12A9 | 12/4/19 | 35 | 44,90% |
| S30A9 | 30/4/19 | 53 | 45,00% |
| S31Y9 | 31/5/19 | 84 | 45,25% |
| S28J9 | 28/6/19 | 112 | 44,00% |
| S30S9 | 30/9/19 | 206 | 46,00% |



Commodities

| | |
|------------------|--------|
| ORO (XAU) | 1297,2 |
| SOJA CHICAGO | 323,71 |
| PLATA (XAG) | 15,24 |
| PETROLEO (WTI) | 55,75 |
| PETROLEO (BRENT) | 65,35 |



ROSARIO

Mitre 885
(0341) 528 3840 / 424 8170
contactoros@tsabursatil.com.ar

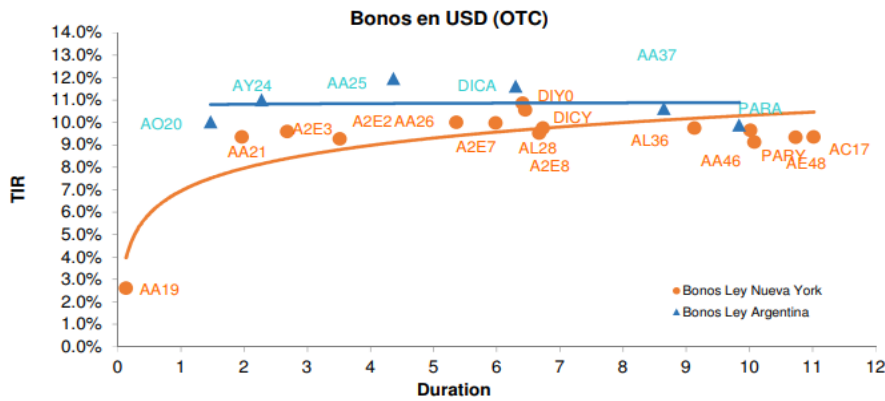
CÓRDOBA

25 de Mayo 130
(0351) 570 6713
contactocor@tsabursatil.com.ar

Renta Fija

| ESPECIE | BONO | CUPÓN % | VENCIMIENTO | PRECIO | TIR | PARIDAD | DM | VOLATILIDAD |
|---------|------------------|---------|-------------|--------|--------|---------|-------|-------------|
| TVPP | UVP ARS | 0,00 | 15/12/35 | 2 | 0,00 | 0 | 0,00 | 39.455 |
| CUAP | CUASIPAR ARS | 3,31 | 31/12/45 | 548 | 9,88 | 44.114 | 11,09 | 24.011 |
| PR13 | CONS 6° S 2% | 2,00 | 15/3/24 | 473 | 9,79 | 85.896 | 2,27 | 13.971 |
| PR15 | CONS ARS - 8° S | 49,15 | 4/10/22 | 176 | 51,70 | 92.22 | 1,13 | 7.413 |
| DICA | DISC USD LEY ARG | 8,28 | 31/12/33 | 4.450 | 13,83 | 73.309 | 5,64 | 14.556 |
| DICY | DISC USD LEY NY | 8,28 | 31/12/33 | 4.950 | 11,88 | 81.546 | 5,93 | 16.076 |
| DICP | DISCOUNT ARS | 5,83 | 31/12/33 | 958 | 8,80 | 83.91 | 6,82 | 13.618 |
| DIP0 | DISCOUNT ARS | 5,83 | 31/12/33 | 910 | 9,60 | 79.706 | 6,69 | 0 |
| DIY0 | DISC USD LEY NY | 8,28 | 31/12/33 | 4.600 | 13,21 | 75.78 | 5,73 | 0 |
| DIA0 | DISC USD LEY ARG | 8,28 | 31/12/33 | 4.365 | 14,20 | 71.909 | 5,59 | 15.98 |
| TVY0 | UVP USD NY 10 | 6,50 | 15/12/35 | 183 | 0,00 | 0 | 0,00 | 0 |
| PARA | PAR USD LEY ARG | 2,50 | 31/12/38 | 2.160 | 11,23 | 50.144 | 9,01 | 23.28 |
| PARY | PAR USD LEY NY | 2,50 | 31/12/38 | 2.400 | 10,03 | 55.715 | 9,39 | 18.783 |
| PAA0 | PAR USD LEY ARG | 2,50 | 31/12/38 | 1.990 | 12,21 | 46.197 | 8,70 | 0 |
| PAY0 | PAR USD LEY NY | 2,50 | 31/12/38 | 2.220 | 10,91 | 51.537 | 9,11 | 0 |
| PARP | PAR ARS LEY ARG | 1,18 | 31/12/38 | 385 | 9,30 | 43.138 | 11,05 | 28.836 |
| PAP0 | PAR ARS LEY ARG | 1,18 | 31/12/38 | 355 | 10,10 | 39.687 | 10,80 | 0 |
| TVPY | UVP USD NY | 6,50 | 15/12/35 | 180 | 0,00 | 0 | 0,00 | 0 |
| TVPA | UVP USD ARG | 0,00 | 15/12/35 | 157 | 0,00 | 0 | 0,00 | 29.976 |
| AMX9 | BONAR 2019 B+250 | 47,47 | 11/3/19 | 111 | 116,23 | 99.717 | 0,01 | 6.667 |
| AY24 | BONAR MAYO 2024 | 8,75 | 7/5/24 | 93 | 14,04 | 90.376 | 2,00 | 11.415 |
| AO20 | BONAR USD 2020 | 8,00 | 8/10/20 | 4.190 | 11,87 | 95.123 | 1,38 | 13.28 |
| AM20 | BONAR 2020 B+325 | 39,79 | 1/3/20 | 104 | 42,09 | 102.384 | 0,77 | 9.801 |
| NO20 | BOGAR ARS 2020 | 2,00 | 4/10/20 | 233 | 12,55 | 93.775 | 0,79 | 0 |
| AA19 | ARGENTINA 2019 | 6,25 | 22/4/19 | 4.119 | 75,24 | 94.4 | 0,08 | 0 |
| AA21 | ARGENTINA 2021 | 6,88 | 22/4/21 | 3.850 | 14,20 | 88.039 | 1,81 | 0 |
| AA26 | ARGENTINA 2026 | 7,50 | 22/4/26 | 3.530 | 12,06 | 80.532 | 4,95 | 0 |
| AA46 | ARGENTINA 2046 | 7,63 | 22/4/46 | 2.900 | 12,34 | 66.128 | 8,05 | 0 |
| TVPE | CUPON EURO | 0,00 | 15/12/35 | 185 | 0,00 | 0 | 0,00 | 0 |
| TC21 | BONCER 2021 | 2,50 | 22/7/21 | 184 | 9,83 | 87.249 | 2,19 | 8.546 |
| A2E7 | USD 6,875% 2037 | 6,88 | 26/1/27 | 3.390 | 11,26 | 78.929 | 5,59 | 17.642 |
| A2E2 | USD 5,625% 2022 | 5,63 | 26/1/22 | 3.690 | 11,81 | 86.042 | 2,51 | 12.234 |
| TO21 | BONTE 18,2% 2021 | 18,20 | 3/10/21 | 92 | 28,96 | 85.195 | 1,70 | 0 |
| AA22 | BONAR 2020 B+200 | 43,89 | 3/4/22 | 108 | 44,74 | 99.948 | 1,60 | 9.442 |
| AA37 | BONAR USD 2037 | 7,63 | 18/4/37 | 3.112 | 12,05 | 70.904 | 7,61 | 17.183 |
| AA25 | BONAR USD 2025 | 5,75 | 18/4/25 | 3.180 | 13,87 | 72.981 | 3,92 | 18.765 |
| TJ20 | TASA POLMON 2020 | 54,26 | 21/6/20 | 121 | 48,14 | 107.915 | 0,83 | 6.919 |
| TC20 | BONCER 2020 | 2,25 | 28/4/20 | 184 | 11,75 | 92.611 | 1,04 | 11.125 |
| AC17 | USD 7,125% 2117 | 7,13 | 28/6/17 | 3.175 | 9,97 | 73.469 | 10,08 | 17.763 |
| A2E3 | CENTURY | 4,63 | 11/1/23 | 3.105 | 14,81 | 72.33 | 3,23 | 0 |
| TC23 | BONCER 2023 | 4,00 | 6/3/23 | 129 | 8,65 | 87.052 | 3,54 | 0 |
| PBA2 | PBA 2025 B+375 | 44,41 | 12/4/25 | 95 | 55,45 | 88.412 | 1,86 | 9.951 |
| TC25 | BONCER 2025 | 4,00 | 27/4/25 | 110 | 9,99 | 75.946 | 5,01 | 0 |
| A2M2 | GATILLO 2020 | 4,00 | 6/3/20 | 146 | 27,61 | 94.801 | 0,77 | 7.398 |
| PBA2 | PBA 2025 B+375 | 44,41 | 12/4/25 | 95 | 55,45 | 88.412 | 1,86 | 9.951 |
| TC25 | BONCER 2025 | 4,00 | 27/4/25 | 110 | 9,99 | 75.946 | 5,01 | 0 |
| A2M2 | GATILLO 2020 | 4,00 | 6/3/20 | 146 | 27,61 | 94.801 | 0,77 | 7.398 |
| A2J9 | M. DUAL 2019 ARS | 5,88 | 21/6/19 | 4.340 | -2,61 | 101.962 | 0,29 | 15.949 |
| A2J9 | M. DUAL 2019 USD | 5,88 | 21/6/19 | 102 | 10,01 | 98.547 | 0,25 | 2.27 |
| AF20 | M. DUAL 2020 ARS | 6,00 | 6/3/20 | 3.950 | 12,76 | 93.048 | 0,87 | 0 |
| PARY | M. DUAL 2020 USD | 4,50 | 2/2/20 | 98 | 10,67 | 94.683 | 0,88 | 7.298 |
| DICA | BONTE 26% 2020 | 26,00 | 21/11/20 | 100 | 34,70 | 92.64 | 1,16 | 0 |
| AF19 | PAR USD LEY ARG | 2,50 | 31/12/38 | 51 | 11,16 | 50.436 | 9,03 | 15.592 |
| PAA0 | PAR USD LEY NY | 2,50 | 31/12/38 | 57 | 9,90 | 56.37 | 9,43 | 19.812 |

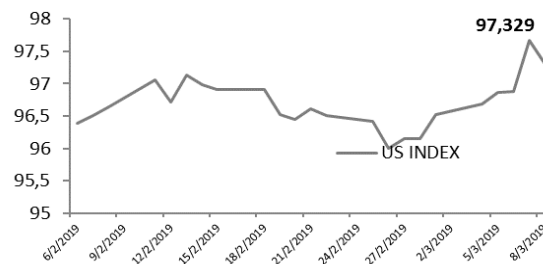
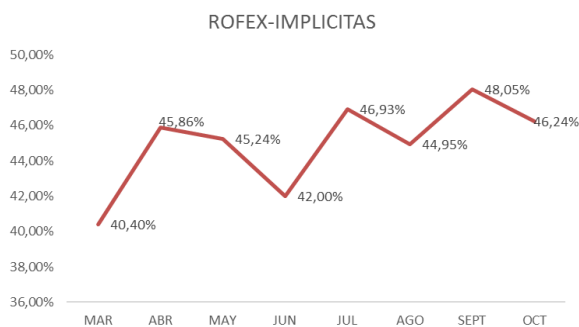
> Renta Fija



Divisas

| DÓLAR FUTURO - ROFEX | | |
|----------------------|--------|-------------|
| Posición | Ajuste | T.Implicita |
| MAR | 42,26 | 40,40% |
| ABR | 44,05 | 45,86% |
| MAY | 45,60 | 45,24% |
| JUN | 47,08 | 42,00% |
| JUL | 49,00 | 46,93% |
| AGO | 50,20 | 44,95% |
| SEPT | 52,50 | 48,05% |
| OCT | 53,70 | 46,24% |

| DIVISAS | | |
|-------------|--------|--------|
| Divisa | Precio | Var(%) |
| USD/ARS | 41,12 | -2,87% |
| EUR/ARS | 46,22 | -2,44% |
| BRL/USD | 3,88 | 0,13% |
| EUR/USD | 1,12 | 0,45% |
| GBP/USD | 1,30 | -0,64% |
| USD/JPY | 111,07 | -0,46% |
| USD/CHF | 1,01 | -0,42% |
| USD/UYU | 33,10 | 1,29% |
| USD/CNY | 6,72 | 0,10% |
| DXY I.Dólar | 97,33 | -0,34% |



Emisiones

| PRÓXIMAS EMISIONES - MERCADO PRIMARIO FF | | | | | |
|--|----------------|----------|--------------------------------------|--------|------------------|
| Instrumento | V/N | Duration | Cupon | Rating | Fecha Licitación |
| FF GARBARINO 150 VDFA | 242.712.226,00 | 3,70 | VDFA:BADLAR + 1% (MÍN 38% - MÁX 48%) | AAA | 11/3/19 |
| FF AGROFINA XIX VDFA | 266.795.472,00 | 4,50 | VDFA:BADLAR + 1% (MÍN 37% - MÁX 47%) | A1 | 12/3/19 |

| ÚLTIMOS RESULTADOS - MERCADO PRIMARIO FF | | | | | |
|--|----------------|----------|--------------------------------------|--------|--------------|
| Instrumento | V/N | Duration | Cupon | Rating | TIR o PRECIO |
| FF CONSUBOND 152 VDFA | 407.060.954,00 | 4,40 | VDFA:BADLAR + 1% (MÍN 37% - MÁX 46%) | AAA | 50,50% |
| FF MEGABONO CRÉDITO 202 VDFA | 428.464.417,00 | 5,30 | VDFA:BADLAR + 1% (MÍN 37% - MÁX 47%) | AAA | 51,00% |

Indicadores Económicos

■ EXPECTATIVAS

Según el REM de febrero del BCRA, el mercado corrigió levemente sus proyecciones del PIB para 2019 a -1,3%, manteniendo los pronósticos para 2020 y 2021 en 2,5%. En tanto, estiman la inflación nivel general y núcleo para 2019 en 31,9% y 30,1%, respectivamente. Asimismo, se espera una inflación de 29% YoY para los próximos 12 meses y la inflación esperada para lo que resta del 1ºT19 se mantiene en niveles más elevados que los observados en enero y diciembre. En cuanto a la tasa de política monetaria (Leliq), estiman que la misma sea de 49% para marzo y con tendencia decreciente hasta 37% en diciembre de 2019. Para el tipo de cambio nominal, la previsión se mantuvo para el mes de diciembre de este año ubicándose en USDARS 48 y se proyecta un déficit fiscal primario para 2019 de -ARS 38.500 M.

■ INDUSTRIA

La producción industrial se contrajo 10,8% YoY en enero, convirtiéndose en el noveno mes de caída consecutiva. Sin embargo, en términos mensuales la actividad manufacturera se incrementó 4,6% MoM.

■ CONSTRUCCIÓN

Durante enero de 2019 la actividad de la construcción (medido por el ISAC) registró una baja de 15,7% YoY. En enero de 2019, el índice de la serie desestacionalizada arroja una variación positiva de 4,4% respecto al mes anterior y el índice serie tendencia-ciclo registra una baja de 1,1% respecto al mes anterior.

■ PRODUCCIÓN

La producción nacional de vehículos registró en febrero una caída de 16,4% YoY, mientras las ventas cayeron 58,8% YoY. Asimismo, el sector exportó 19.431 vehículos, un incremento de 162,5% MoM y 1% YoY.

■ COMERCIO EXTERIOR

El saldo del comercio bilateral de la Argentina con Brasil registró en febrero un superávit tras alcanzar los USD 36 M por tercer mes consecutivo, pero por debajo de los registros de los meses previos. En este sentido, el comercio bilateral entre Argentina y Brasil totalizó los USD 1.758 M en el segundo mes del año y resultó 20,8% inferior al valor registrado en el mismo mes del año anterior.

Calendario · Marzo 2019

LUNES 11

| | |
|-----------|---|
| ARGENTINA | Licitación Letras del Tesoro en Dolares a 210 días. Vto. 11/10/2019. Tasa asegurada 4,5%. |
| EEUU | Ventas minoristas subyacentes (Mensual) (Ene) |

MARTES 12

| | |
|-----------|---|
| ARGENTINA | Utilización de la capacidad instalada en la industria (UCII). Enero de 2019. INDEC |
| ARGENTINA | licitación de Bonos del Tesoro en pesos ajusta por CER. Vto 2021. + 2,50% (BONCER 2021) |
| EEUU | IPC subyacente (Mensual) (Feb) |

MIÉRCOLES 13

| | |
|-----------|--|
| EEUU | Pedidos de bienes duraderos (subyacente) (Mensual) (Ene) |
| EEUU | Inventarios de petróleo crudo de la AIE |
| EEUU | IPP (Mensual) (Feb) |
| CHINA | Índice de Producción Industrial (Anual) (Ene) |
| ARGENTINA | |

JUEVES 14

| | |
|-----------|---|
| ARGENTINA | Índice de precios al consumidor (IPC). Cobertura nacional. Febrero de 2019. INDEC |
| EEUU | Ventas de viviendas nuevas (Ene) |

VIERNES 15

| | |
|-----------|--|
| ARGENTINA | Amortización letra del tesoro en dolares U15M9 |
| EUROZONA | IPC en la zona euro (Anual) (Feb) |