

Nº 264

Viernes 18 de Enero de 2019.

Renta Variable Local

ESPECIE	ULTIMO	% SEMANAL	% YTD	MIN-52S	MAX-52S	% 52 SEM	P/E	BETA	VOLATILIDAD
MERVAL S&P	35.125,34	3,66%	13,11	24.618,09	35.461,52	1,98	-	-	38,39
ALUA	18,25	-1,08%	4,34	11,95	21,90	23,06	11,18	0,87	49,38
APBR	293,50	3,55%	16,86	112,06	302,71	157,16	18,03	2,32	55,28
BMA	203,00	4,59%	18,88	125,05	225,63	-9,11	9,64	0,98	59,36
BYMA	390,00	6,85%	0,29	285,05	438,80	15,57	8,91	0,75	50,35
CEPU	38,50	3,63%	14,71	25,00	47,51	-13,75	3,26	0,83	52,19
COME	3,71	6,00%	7,19	0,30	0,54	-25,26	0,94	0,86	47,05
CVH	277,00	5,32%	10,30	222,00	561,00	-49,90	-	0,98	54,40
EDN	52,00	1,17%	1,96	37,15	63,95	-5,03	21,95	0,93	50,95
FRAN	164,50	4,54%	15,81	88,20	170,00	-2,16	12,33	1,16	58,96
GGAL	126,00	4,83%	15,34	69,65	138,98	-12,26	13,47	0,97	59,39
MIRG	386,00	5,90%	4,22	284,63	678,09	-36,60	-	0,71	55,64
PAMP	53,90	1,03%	15,08	35,05	57,60	-0,83	-	1,16	49,03
SUPV	71,45	0,21%	10,35	35,50	134,30	-43,74	11,76	1,39	74,26
TS	65,10	2,36%	16,71	38,60	79,23	-14,41	-	0,95	54,28
TGNO	125,00	5,62%	13,82	62,84	135,50	45,96	21,53	1,15	48,65
TGSU	56,50	6,81%	23,20	34,13	60,92	-1,20	7,49	1,29	59,27
TRAN	461,50	5,14%	9,51	305,00	708,95	37,26	17,69	0,52	42,01
TXAR	15,00	-4,76%	14,02	11,40	17,35	-4,63	9,89	0,95	45,68
VALO	5,98	8,73%	9,30	4,37	9,82	-35,03	6,95	0,99	58,15
YPFD	578,50	5,24%	12,17	37,17	66,54	17,81	0,67	1,13	42,99

ADRS

BFRA	12,940	2,74%	14,21	7,11	26,69	-51,13	12,22	1,16	65,17
EDN	26,900	-1,80%	-0,59	19,08	63,02	-53,01	21,28	0,93	63,00
IRSA	14,020	4,24%	7,35	11,73	28,50	-48,49	2,63	0,87	45,10
PAMP	35,350	-1,35%	11,13	24,99	72,85	-50,66	-	1,16	54,82
TEO	16,500	2,94%	6,04	13,39	39,81	-57,24	-	0,80	40,01
TGSU	16,420	2,70%	9,47	10,73	24,21	-30,31	21,22	1,15	52,93
TS	23,690	2,32%	11,12	20,45	40,63	-30,91	17,25	0,52	35,27
TX	28,520	1,01%	5,24	25,52	42,40	-17,57	4,27	0,81	34,79
YPF	14,960	4,29%	11,73	11,99	26,70	-40,59	6,63	1,13	41,20
LOMA	12,190	-0,55%	9,52	6,38	25,53	-50,27	-	0,97	62,31
CRESY	13,090	1,08%	7,74	10,30	21,84	-34,77	-	0,71	37,57
SUPV	9,200	-2,59%	5,99	4,91	33,85	-72,10	11,67	1,39	81,45
MELI	342,230	1,54%	16,86	257,52	417,91	0,52	-	2,09	49,36
CEPU	10,200	1,49%	10,87	7,81	18,45	-	3,26	0,83	-
CAAP	6,500	-2,45%	-1,96	5,70	17,99	-	-	0,72	-
BMA	51,660	1,03%	16,82	32,00	117,79	-55,51	9,57	0,98	68,17
GGAL	31,760	2,83%	15,20	18,30	73,45	-55,99	13,44	0,97	68,40

ROSARIO

Mitre 885
(0341) 528 3840 / 424 8170
contactoros@tsabursatil.com.ar

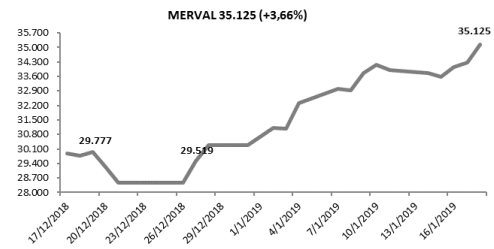
CÓRDOBA

25 de Mayo 130
(0351) 570 6713
contactocor@tsabursatil.com.ar

> Renta Variable Local

INDICADORES TÉCNICOS		
Indicadores Técnicos	Valor	Resultado
RSI(14)	74,08	COMPRA
STOCHRSI(14)	98,98	SOBRECOPRADO
MACD(12,26)	89,58	SOBRECOPRADO
ADX(14)	47,69	COMPRA
WILLIAMS %R	-0,48	SOBRECOPRADO
CCI(14)	122,04	COMPRA
ATR(14)	208,50	MENOR VOLATILIDAD
MÁXIMOS/MÍNIMOS(14)	607,76	COMPRA
MM20-EXPONENCIAL	34.462	COMPRA
MM50-EXPONENCIAL	33.949	COMPRA
MM200-EXPONENCIAL	32.257	COMPRA

COMPRA



Tasas

TASAS LOCALES

BADLAR PRIVADA \$	46,17%
PLAZO FIJO 30D \$	47,00%
BAIBAR	55,80%
TASA DE PASE BCRA	28,75%
BADLAR USD	1,50%
PLAZO FIJO 30D USD	2,25%

TASAS INTERNACIONALES

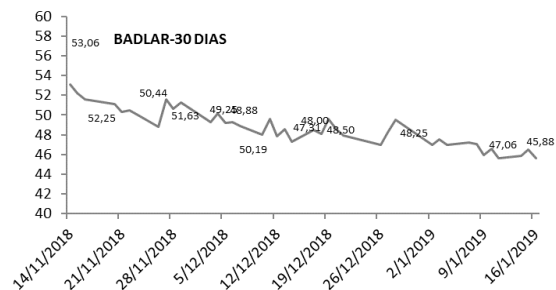
LIBOR 90	2,78%
LIBOR 360	3,01%
EEUU 90	2,60%
EEUU 5 AÑOS	2,62%
EEUU 10 AÑOS	2,78%
EEUU 30 AÑOS	3,09%

CHEQUES DE PAGO DIFERIDO

30	45,00%
60	45,00%
90	45,00%
120	45,00%
180	42,00%
360	45,00%

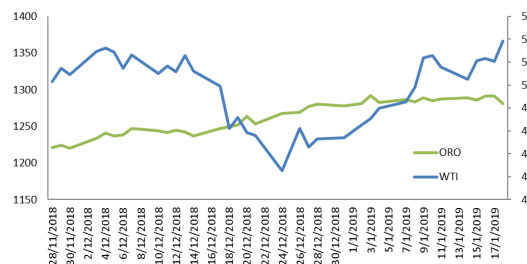
LETRAS DE CAPITALIZACIÓN - LECAPS

LECAP	Vencimiento	Días al Vto.	Tasa mercado
LTPE9	31/1/19	41	43,00%
L2PF9	22/2/19	63	42,80%
LTPF9	28/2/19	69	42,20%
LTPM9	29/3/19	98	41,60%
LTPA9	30/4/19	130	41,00%
LTPY9	31/5/19	161	40,90%
LTPS9	30/9/19	283	41,00%



Commodities

ORO (XAU)	1281,3
SOJA CHICAGO	336,85
PLATA (XAG)	15,32
PETROLEO (WTI)	53,8
PETROLEO (BRENT)	62,68



ROSARIO

Mitre 885
(0341) 528 3840 / 424 8170
contactoros@tsabursatil.com.ar

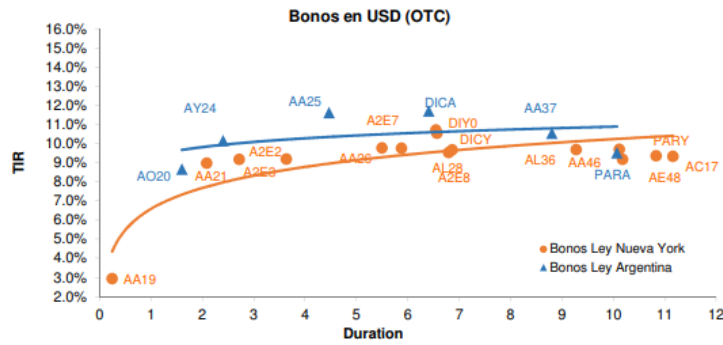
CÓRDOBA

25 de Mayo 130
(0351) 570 6713
contactocor@tsabursatil.com.ar

Renta Fija

ESPECIE	BONO	CUPÓN %	VENCIMIENTO	PRECIO	TIR	PARIDAD	DM	VOLATILIDAD
TVPP	UVP ARS	0,00	15/12/35	2	0,00	0	0,00	49.159
CUAP	CUASIPAR ARS	3,31	31/12/45	500	10,36	42.082	10,92	0
PR13	CONS 6° S 2%	2,00	15/3/24	437	13,53	81.455	2,26	11.494
PR15	CONS ARS - 8° S	49,15	4/10/22	171	61,29	95.27	1,16	8.902
AN18	BONAR USD 2018	0,00	29/11/18	0	0,00		0,00	
DICA	DISC USD LEY ARG	8,28	31/12/33	4.365	11,73	81.946	6,09	22.343
DICY	DISC USD LEY NY	8,28	31/12/33	4.650	10,65	87.296	6,26	26.191
DICP	DISCOUNT ARS	5,83	31/12/33	919	8,83	84.449	6,95	15.861
DIPO	DISCOUNT ARS	5,83	31/12/33	832	10,35	76.454	6,70	0
DIY0	DISC USD LEY NY	8,28	31/12/33	4.400	11,59	82.603	6,11	0
DIA0	DISC USD LEY ARG	8,28	31/12/33	4.167	12,55	78.228	5,96	20.513
TVY0	UVP USD NY 10	6,50	15/12/35	184	0,00	0	0,00	0
PARA	PAR USD LEY ARG	2,50	31/12/38	2.080	10,15	54.591	9,48	31.826
PARY	PAR USD LEY NY	2,50	31/12/38	2.249	9,30	59.027	9,76	19.935
PAA0	PAR USD LEY ARG	2,50	31/12/38	1.998	10,60	52.439	9,34	0
PAY0	PAR USD LEY NY	2,50	31/12/38	1.985	10,67	52.098	9,32	0
PARP	PAR ARS LEY ARG	1,18	31/12/38	366	9,40	42.701	11,15	26.401
PAP0	PAR ARS LEY ARG	1,18	31/12/38	365	9,43	42.584	11,14	0
TVPY	UVP USD NY	6,50	15/12/35	183	0,00	0	0,00	31.264
TVPA	UVP USD ARG	0,00	15/12/35	159	0,00	0	0,00	42.782
AMX9	BONAR 2019 B+250	49,95	11/3/19	107	48,60	100.842	0,12	9.437
AY24	BONAR MAYO 2024	8,75	7/5/24	3.725	10,45	96.778	2,24	19.3
AO20	BONAR USD 2020	8,00	8/10/20	3.840	8,63	99.288	1,54	18.336
AM20	BONAR 2020 B+325	51,11	1/3/20	109	55,36	102.423	0,76	10.863
NO20	BOGAR ARS 2020	2,00	4/10/20	230	24,05	87.048	0,80	0
AA19	ARGENTINA 2019	6,25	22/4/19	3.851	5,11	100.302	0,25	0
AA21	ARGENTINA 2021	6,88	22/4/21	3.548	11,19	92.269	1,97	0
AA26	ARGENTINA 2026	7,50	22/4/26	3.246	11,01	84.288	5,16	0
AA46	ARGENTINA 2046	7,63	22/4/46	2.900	10,69	75.28	9,14	0
TVPE	CUPON EURO	0,00	15/12/35	180	0,00	0	0,00	0
TO23	BONTE 16% 2023	16,00	17/10/23	86	23,62	82.551	2,86	0
TO26	BONTE 15,5% 2026	15,50	17/10/26	83	22,21	79.772	3,77	0
A2E7	USD 6,875% 2037	6,88	26/1/27	3.289	10,11	84.175	5,59	22.56
A2E2	USD 5,625% 2022	5,63	26/1/22	3.538	9,37	91.083	1,16	18.902
TO21	BONTE 18,2% 2021	18,20	3/10/21	86	31,05	81.548	1,79	0
AA22	BONAR 2020 B+200	48,78	3/4/22	103	57,41	100.58	1,53	11.041
AA37	BONAR USD 2037	7,63	18/4/37	2.974	10,87	77.137	8,16	21.425
AA25	BONAR USD 2025	5,75	18/4/25	2.969	12,10	77.375	4,13	21.756
TJ20	TASA POLMON 2020	58,97	21/6/20	116	54,88	110.753	0,91	11.153
TC20	CENTURY	2,25	24/4/20	174	13,06	91.23	1,16	0
L2DN	L2DN8	0,00	16/11/18	0	0,00	0,000	0,00	0,00
A2E3	USD 4,625% 2023	4,63	11/1/23	3.135	10,22	82.808	3,46	0
A2E8	USD 5,875% 2028	5,88	11/1/28	2.920	10,00	77.102	6,46	0
AE48	USD 6,875% 2048	6,88	11/1/48	2.916	9,36	76.969	10,51	0
TC23	BONCER 2023	4,00	6/3/23	110	12,89	76.154	3,49	0
PMG1	MENDOZA ARS 2018	0,00	22/8/18	29	-100,00	103.805	0,01	0
PBA2	PBA 2025 B+375	50,35	12/4/25	95	65,18	94.181	1,75	9.559
TC25	BONCER 2025	4,00	27/4/25	103	10,59	74.056	5,11	0
A2M2	GATILLO 2020	4,00	6/3/20	138	29,75	88.288	0,87	9.388
AF19	GATILLO 2019	3,75	8/2/19	150	24,12	97.95	0,04	4.827
AF19	PBA 2025 B+375	50,35	12/4/25	95	65,18	94.181	1,75	9.559
A2J9	BONCER 2025	4,00	27/4/25	103	10,59	74.056	5,11	0
AF19	GATILLO 2020	4,00	6/3/20	138	29,75	88.288	0,87	9.388
AF20	GATILLO 2019	3,75	8/2/19	150	24,12	97.95	0,04	4.827
AF19	GATILLO 2019	4,00	8/2/19	134	15,78	96.577	0,21	9.22
AF20	M. DUAL 2019 ARS	2,40	21/6/19	3.610	7,80	98.156	0,55	29.198

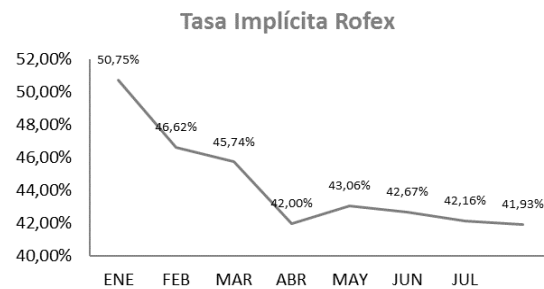
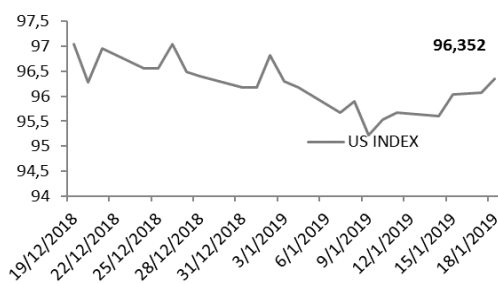
> Renta Fija



Divisas

DÓLAR FUTURO - ROFEX		
Posición	Ajuste	T.Implicita
ENE	38,30	50,75%
FEB	39,59	46,62%
MAR	40,92	45,74%
ABR	42,24	42,00%
MAY	43,52	43,06%
JUN	44,70	42,67%
JUL	46,05	42,16%
AGO	47,30	41,93%

DIVISAS		
Divisa	Precio	Var(%)
USD/ARS	37,57	-0,22%
EUR/ARS	42,69	-0,49%
BRL/USD	3,75	0,00%
EUR/USD	1,14	-0,28%
GBP/USD	1,29	-0,93%
USD/JPY	109,76	0,49%
USD/CHF	1,00	0,14%
USD/UYU	32,66	-0,03%
USD/CNY	6,78	0,04%
DXY I.Dólar	96,39	0,33%



Emisiones

PRÓXIMAS EMISIONES · MERCADO PRIMARIO FF					
Instrumento	V/N	Duration	Cupon	Rating	Fecha Licitación
FF MIS X VDFA	146.500.000,00	6,20	VDFA:BADLAR + 1% (MÍN 38% - MÁX 48%)	AAA	21/1/19
FF MEGABONO 199 VDFA	232.843.479,00	5,00	VDFA:BADLAR + 1% (MÍN 46% - MÁX 56%)	AAA	23/1/19
FF TARJETA PLATA IX VDFA	22.736.000,00	3,40	VDFA:BADLAR + 2% (MÍN 44% - MÁX 54%)	AAA	25/1/19

ÚLTIMOS RESULTADOS - MERCADO PRIMARIO FF					
Instrumento	V/N	Duration	Cupon	Rating	TIR o PRECIO

Indicadores Económicos

■ INFLACIÓN MINORISTA

La inflación de diciembre se incrementó 2,6% MoM (el mercado esperaba 2,68%), desacelerando su ritmo de suba por tercer mes consecutivo desde el pico que marcó en septiembre de +6,5% MoM. Así, en 2018 terminó acumulando un aumento de 47,6%, registrando el valor más alto en 27 años.

■ INFLACIÓN MAYORISTA

Los precios mayoristas se incrementaron 1,3% MoM en diciembre y acumularon un alza de 73,5% durante el año 2018, 26 puntos porcentuales (pp) por encima de los costos minoristas. El aumento de precios fue consecuencia de un incremento de 1% en productos nacionales y de 4,3% en los importados.

■ INVERSIÓN

De acuerdo a privados, en el 4ºT18 la inversión tuvo una caída de 22,7% YoY. En ese sentido, marcaría un deterioro de 4,9% durante la totalidad del año pasado. Asimismo, esperan una caída de 8% en la inversión para 2019 con lo que acumularía una contracción de 12,6% en el último bienio siendo uno de los datos más bajos que no se veían desde la crisis global generada por las subprime.

■ CONSTRUCCIÓN

El índice de costo de la construcción (ICC) aumentó en diciembre 3,3% YoY culminando el año 2018 con un avance de 44,8%. El incremento de diciembre obedeció a aumentos del 4,8% en mano de obra, de 2,6% en gastos generales y del 1,6% en materiales.

■ INDUSTRIA

Según la UIA, la actividad industrial habría registrado en noviembre de 2018 una contracción de 9,4% YoY y acumuló una baja anual de 2,7%. En relación al mes anterior, la industria habría caído 3,4%.

■ DEUDA

Según privados, el pago de intereses de la deuda se incrementará y pasará de 16,4% en 2018 a 18,2% este año, representando 3,6% del PIB en el presente año luego de ser de 3,1% en 2018. El gasto primario caerá desde 24% del PBI en 2015 a 19% en 2019. En consecuencia, el gasto público total habría caído alrededor de 3% del PIB, al pasar de 25,3% en 2015 a la zona de 22% este año.

Calendario · Enero 2019

LUNES 21

EEUU	Estados Unidos - Día de Martin Luther King
CHINA	PIB (Anual) (4T)
ARGENTINA	Licitación de letes en Dolares

MARTES 22

ARGENTINA	Intercambio Comercial Argentino (ICA). Diciembre de 2018
EEUU	Ventas de viviendas de segunda mano (Dic)

MIÉRCOLES 23

JAPON	Declaraciones de política monetaria del BoJ
ARGENTINA	Pago de Renta y amortización de PU019

JUEVES 24

ARGENTINA	Estimador Mensual de Actividad Económica (EMAE). Noviembre de 2018
EUROZONA	Decisión del BCE sobre tipos de interés (Ene)
EUROZONA	IPC en la zona euro (Anual) (Dic)
EEUU	Inventarios de petróleo crudo de la AIE

VIERNES 25

EEUU	Pedidos de bienes duraderos (subyacente) (Mensual) (Dic)
EEUU	Ventas de viviendas nuevas
BRASIL	Brasil - Aniversario de la ciudad de São Paulo
ARGENTINA	Amortización letes en dolares L2DE9
ARGENTINA	Fecha pago de renta: Gobierno Nacional A2E7 y A2E2.