

Reporte Semanal

N° 257

Viernes 7 de Septiembre de 2018.

Renta Variable Local

ESPECIE	CIERRE	VAR SEM	VAR YTD	MIN-52S	MAX-52S	VAR AÑO	P/E	VOL 40 RUEDAS	BETA
MERVAL	29.811	1,77	-0,39	23.502,59	35.461,52	23,93	-	-	34,29
ALUA	20,25	-12,17	42,81	10,88	23,15	75,38	16,70	0,92	48,99
APBR	205,00	-	114,23	81,36	211,50	136,79	20,95	2,31	51,69
BMA	159,00	-3,03	-24,94	125,05	231,56	-11,14	8,71	1,03	55,53
BYMA	344,00	-6,47	2,26	141,46	438,80	141,45	12,78	1,09	50,02
CEPU	36,80	2,92	18,98	23,05	47,51	51,04	4,35	0,83	48,68
COME	4,23	0,24	-10,38	0,30	0,54	23,68	-	0,82	48,46
CRES	51,95	-5,82	27,15	30,88	55,50	49,33	5,01	0,70	35,54
CVH	306,00	6,03	-34,82	240,00	561,00	-28,06	-	0,96	-
DGCU	54,95	16,67	27,61	24,42	77,28	114,35	13,86	1,64	69,25
EDN	44,00	-3,08	-3,83	30,10	63,95	41,48	25,24	1,08	47,00
GGAL	87,80	2,03	-28,46	69,65	138,98	8,65	11,56	0,91	50,26
LOMA	59,50	5,31	-30,39	48,10	102,00	-	20,94	0,81	-
METR	32,80	8,67	-27,56	22,10	88,45	21,42	-	1,51	74,43
MIRG	356,95	2,62	-30,52	285,15	679,32	6,49	87,89	0,68	53,10
PAMP	45,80	-1,51	-8,52	35,05	56,15	6,04	-	1,19	42,72
SUPV	58,75	14,19	-47,46	35,50	134,30	-21,36	10,87	1,30	68,85
TECO2	128,50	2,88	0,61	93,27	153,17	30,91	69,01	0,79	36,64
TS	53,00	8,05	-28,19	38,60	81,40	7,86	-	0,86	53,00
TGNO	112,15	14,89	40,73	57,07	113,95	86,26	20,74	1,11	45,28
TGSU	48,50	8,48	-2,04	33,80	65,50	32,09	8,00	1,35	57,61
TRAN	583,00	-6,90	97,14	227,30	681,00	138,10	27,82	0,42	37,57
TXAR	13,70	-0,72	-2,64	11,40	16,90	13,98	11,36	0,96	43,48
VALO	5,70	6,95	-20,18	3,64	9,82	51,04	7,59	1,29	56,87
YPFD	570,00	0,86	35,53	34,08	59,50	64,21	1,11	1,07	38,20

ADRS									
BFRA	9,61	8,33	-63,37	7,11	26,69	-47,23	11,32	1,11	56,10
EDN	24,33	-4,00	-51,71	19,08	63,02	-33,33	25,73	1,08	56,82
IRSA	14,91	-11,78	-51,15	13,77	32,91	-42,11	12,40	0,82	44,69
PAMP	30,55	1,05	-54,28	24,99	72,85	-50,76	2187,62	1,19	46,73
TEO	17,52	4,60	-52,80	15,28	40,19	-44,71	69,41	0,79	38,63
TGSU	14,70	15,55	-32,48	10,73	24,21	-18,16	20,58	1,11	48,94
TS	31,86	-6,92	-2,01	25,92	40,63	9,81	27,57	0,42	31,37
TX	26,63	-5,00	-15,19	26,23	42,40	-14,82	4,95	1,16	32,29
YPF	15,29	2,18	-32,52	13,15	26,70	-23,35	11,24	1,07	36,08
LOMA	8,00	2,78	-66,32	6,38	25,85	-	-	0,81	-
CRESY	13,88	-3,71	-37,17	12,47	23,69	-31,63	5,02	0,70	35,86
SUPV	7,93	14,62	-73,26	4,91	33,85	-62,52	10,84	1,30	74,06
MELI	320,76	-4,65	1,94	217,06	417,91	24,38	-	2,06	45,18
CEPU	10,04	6,30	-	7,81	18,45	-	4,35	0,83	-
CAAP	9,07	-0,88	-	7,88	17,99	-	71,97	0,49	-
BMA	44,32	-2,02	-63,10	32,00	136,10	-59,65	8,78	1,03	62,88
GGAL	24,50	5,29	-64,02	18,30	73,45	-50,23	11,66	0,91	56,91

ROSARIO

Mitre 885
(0341) 528 3840 / 424 8170
bursatilros@transatlantica.com.ar

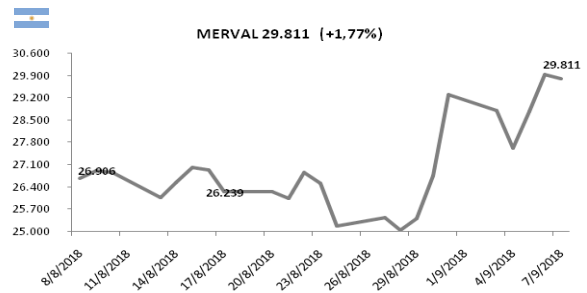
CÓRDOBA

25 de Mayo 130
(0351) 5706713
bursatilcor@transatlantica.com.ar

> Renta Variable Local

INDICADORES TÉCNICOS		
Indicadores Técnicos	Valor	Resultado
RSI(14)	64,75	COMPRA
STOCHRSI(14)	99	SOBRECOPRADO
MACD(12,26)	437	COMPRA
ADX(14)	34,50	VENTA
WILLIAMS %R	-2,12	SOBRECOPRADO
CCI(14)	52,57	COMPRA
ATR(14)	252,27	MENOR VOLATILIDAD
MÁXIMOS/MÍNIMOS(14)	-	NEUTRO
MM20-EXPONENCIAL	29.609	COMPRA
MM50-EXPONENCIAL	28.652	COMPRA
MM200-EXPONENCIAL	27.471	COMPRA

COMPRA FUERTE



Tasas

TASAS LOCALES

BADLAR PRIVADA \$	37,83%
PLAZO FIJO 30D \$	39,00%
BAIBAR	60,52%
TASA DE PASE BCRA	28,75%
BADLAR USD	1,50%
PLAZO FIJO 30D USD	1,25%

TASAS INTERNACIONALES

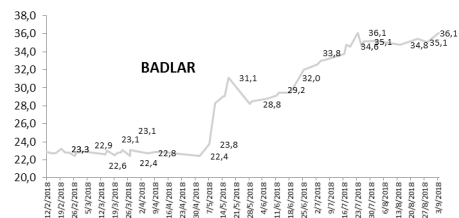
LIBOR 90	2,33%
LIBOR 360	2,85%
EEUU 90	2,77%
EEUU 5 AÑOS	2,82%
EEUU 10 AÑOS	2,94%
EEUU 30 AÑOS	3,10%

CHEQUES DE PAGO DIFERIDO

30	45,00%
60	45,00%
90	42,00%
120	48,00%
180	48,00%
360	48,00%

LEBACS

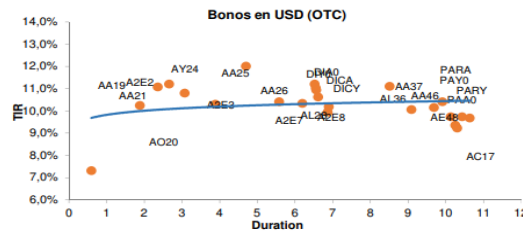
Plazo (DÍAS)	Licitación	Plazo Secundario	Secundario
35	45,04%	12	62,00%
63	45,00%	40	46,00%
98	42,75%	75	47,00%



Renta Fija

ESPECIE	BONO	CUPÓN %	VENCIMIENTO	PRECIO	TIR	PARIDAD	DM	VOLATILIDAD
CUAP	CUASIPAR ARS	3,31	31/12/45	460	9,04	46.883	11,70	38.105
PR13	CONS 6° S 2%	2,00	15/3/24	385	10,92	80.644	2,44	22.084
PR15	CONS ARS - 8° S	23,29	4/10/22	151	66,73	81.516	1,23	14.784
AN18	BONAR USD 2018	9,00	29/11/18	3.850	10,40	99.739	0,21	43.419
DICA	DISC USD LEY ARG	8,28	31/12/33	4.400	11,67	82.034	6,15	30.496
DICY	DISC USD LEY NY	8,28	31/12/33	4.525	11,20	84.364	6,23	39.265
DICP	DISCOUNT ARS	5,83	31/12/33	728	8,94	80.737	7,04	31.871
DIP0	DISCOUNT ARS	5,83	31/12/33	670	10,19	74.304	6,82	0
DIY0	DISC USD LEY NY	8,28	31/12/33	4.450	11,48	82.966	6,18	0
DIA0	DISC USD LEY ARG	8,28	31/12/33	4.150	12,70	77.373	5,98	30.846
TVY0	UVP USD NY 10	0,00	15/12/35	160	0,00	0	0,00	0
PARA	PAR USD LEY ARG	2,50	31/12/38	2.060	10,08	54.113	9,63	35.475
PARY	PAR USD LEY NY	2,50	31/12/38	2.190	9,42	57.528	9,85	37.628
PAA0	PAR USD LEY ARG	2,50	31/12/38	2.080	9,97	54.639	9,67	52.771
PAY0	PAR USD LEY NY	2,50	31/12/38	2.050	10,13	53.851	9,61	46.574
PARP	PAR ARS LEY ARG	1,18	31/12/38	297	9,05	42.082	11,44	39.959
PAP0	PAR ARS LEY ARG	1,18	31/12/38	375	6,99	53.134	12,67	0
TVPY	UVP USD NY	0,00	15/12/35	160	0,00	0	0,00	43.379
TVPA	UVP USD ARG	0,00	15/12/35	131	0,00	0	0,00	38.317
AMX9	BONAR 2019 B+250	24,80	11/3/19	108	52,22	99.207	0,39	0
AY24	BONAR MAYO 2024	8,75	7/5/24	3.630	11,72	93.616	2,44	31.528
AO20	BONAR USD 2020	8,00	8/10/20	3.700	11,08	95.063	1,79	30.108
AM20	BONAR 2020 B+325	30,83	1/3/20	96	57,14	95.222	1,01	18.83
NO20	BOGAR ARS 2020	2,00	4/10/20	240	9,35	93.003	1,03	0
AA21	ARGENTINA 2021	7,50	22/4/26	2.941	20,15	76.108	2,12	0
AA26	ARGENTINA 2026	7,50	22/4/26	2.825	13,90	72.936	5,03	0
AA46	ARGENTINA 2046	7,63	22/4/46	2.990	10,44	77.16	9,20	0
TVPE	CUPON EURO	0,00	15/12/35	185	0,00	0	0,00	0
TC21	BONCER 2021	2,50	22/7/21	140	9,16	84.047	2,64	21.073
TS18	BONTE 21,2% 18	7,50	22/4/26	109	87,43	98.937	0,02	0
TO23	BONTE 16% 2023	16,00	17/10/23	93	21,32	87.443	3,00	0
TO26	BONTE 15,5% 2026	15,50	17/10/26	95	19,12	89.019	4,00	0
A2E7	USD 6,875% 2037	6,88	26/1/27	3.069	10,64	80.835	5,89	32.724
A2E2	USD 5,625% 2022	5,63	26/1/22	3.193	11,73	84.228	2,90	23.104
TO21	BONTE 18,2% 2021	18,20	3/10/21	85	32,37	78.75	1,87	0
AA22	BONAR 2020 B+200	23,29	3/4/22	95	59,35	88.341	1,54	0
AA37	BONAR USD 2037	7,63	18/4/37	2.920	11,20	75.292	7,98	35.626
AA25	BONAR USD 2025	5,75	18/4/25	2.900	12,47	75.317	4,29	30.699
TJ20	TASA POLMON 2020	6,88	21/6/20	115	66,69	104.966	0,97	15.176
TC20	BONCER 2020	2,25	24/4/20	138	10,98	87.757	1,49	0
AC17	CENTURY	7,13	28/6/17	2.790	10,04	73.063	10,01	42.791
L2DN	L2DN8	0,00	16/11/18	0	0,00	0,000	0,00	0,00
A2E3	USD 4,625% 2023	4,63	11/1/23	3.220	9,13	84.881	3,74	0
A2E8	USD 5,875% 2028	5,88	11/1/28	2.860	10,31	75.238	6,53	0
AE48	USD 6,875% 2048	6,88	11/1/48	2.585	10,71	67.894	9,42	0
TC23	BONCER 2023	4,00	6/3/23	94	9,81	80.03	3,91	0
PBA2	PBA 2025 B+375	0,00	12/4/25	78	76,61	73.565	1,48	32.779
TC25	BONCER 2025	4,00	27/4/25	85	9,70	73.865	5,36	0
A2M2	GATILLO 2020	3,75	6/3/20	109	23,94	86.499	1,20	19.424
AF19	GATILLO 2019	4,00	8/2/19	119	15,34	95.069	0,38	9.22
PBA2	PBA 2025 B+375	0,00	12/4/25	78	76,61	73.565	1,48	32.779
A2J9	BONCER 2025	4,00	27/4/25	85	9,70	73.865	5,36	0
A2J9	GATILLO 2020	3,75	6/3/20	109	23,94	86.499	1,20	19.424
AF19	GATILLO 2019	4,00	8/2/19	119	15,34	95.069	0,38	9.22
AF20	M. DUAL 2019 ARS	2,40	21/6/19	3.688	8,82	96.89	0,72	34.473

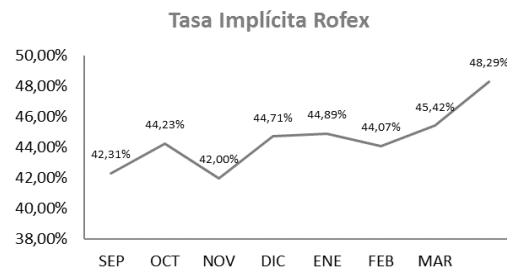
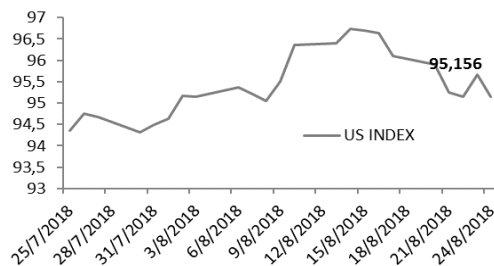
> Renta Fija



Divisas

DÓLAR FUTURO		
Posición	Ajuste	T.Implicita
SEP	39,30	42,31%
OCT	40,75	44,23%
NOV	42,00	42,00%
DIC	43,60	44,71%
ENE	44,90	44,89%
FEB	46,05	44,07%
MAR	47,80	45,42%
ABR	50,00	48,29%

DIVISAS			
Divisa	Precio	Var(%)	
	42,31%	36,60	-2,07%
	44,23%	42,32	-2,56%
	42,00%	4,06	0,02%
	44,71%	1,16	-0,50%
	44,89%	1,29	-0,08%
	44,07%	111,07	0,30%
	45,42%	0,97	0,42%
	48,29%	32,52	-0,88%
USD/CNY	6,84	0,14%	
DXY I.Dólar	95,40	0,39%	



- El dólar cerró este viernes con la tendencia a la baja de 45 centavos a \$ 37,95 en bancos y agencias. El billete se movió en línea con el Mercado Único y Libre de Cambio (MULC), donde la divisa perdió 36 centavos a \$ 36,99 en una rueda donde volvieron a predominar la oferta y los ingresos desde el exterior luego de que el presidente del Banco Central, Luis Caputo, asegurara que la moneda norteamericana llegó a un precio "muy competitivo" y vaticinó que "estamos yendo a un nivel de tranquilidad".
- En el mercado de dinero entre bancos, el "call money" continuó operando a un promedio del 59%. En "swaps" cambiarios se pactaron u\$s 73 millones para tomar y/o colocar fondos en pesos mediante el uso de compra-venta de dólares para el próximo lunes. Las tasas de Lebac en el circuito secundario operaron estables en sus rendimientos operándose la de 12 días al 60%.
- En el Rofex, donde se negociaron u\$s 745 millones, más del 60% se pactó para septiembre y octubre con precios finales a \$ 37,82 y \$ 39,33 a una tasa del 35,61% y 42,76% TNA, respectivamente. Las reservas del Banco Central subieron ayer u\$s 84 millones hasta los u\$s 51.140 millones.
- La oferta y los ingresos desde el exterior volvieron a predominar en una jornada de desarrollo tranquilo y deprimieron otra vez la cotización de la divisa norteamericana.

Emisiones

PRÓXIMAS EMISIONES - MERCADO PRIMARIO FF					
Instrumento	V/N	Duration	Cupon	Rating	Fecha Licitación
FF MEGABONO 193 VDFA	330.228.601,00	6,70	BADLAR + 1% (MÍN 30% - MÁX 40%)	AAA	11/9/18
FF CREDIPAZ 17 VDFA	124.542.000,00	4,00	BADLAR + 1% (MÍN 27% - MÁX 37%)	A+1	12/9/18
FF CONFIBONO XLVIII VDFA	130.000.000,00	4,00	BADLAR + 2% (MÍN 28% - MÁX 38%)	AA	14/9/18

ÚLTIMOS RESULTADOS - MERCADO PRIMARIO FF					
Instrumento	V/N	Duration	Cupon	Rating	TIR o PRECIO

Indicadores Económicos

■ MATERIALES DE CONSTRUCCIÓN:

Según el Grupo Construya que agrupa empresas líderes del sector construcción, la venta de materiales para la industria de la construcción cayó 12% YoY en agosto. Así lo precisó el denominado Índice Construya (IC), que mide la evolución de los volúmenes vendidos al sector privado de los productos para la construcción. Con relación a la variación mensual las ventas registraron una caída de 6,7%

■ PRECIOS CUIDADOS

El Ministerio de Producción y Trabajo informó la renovación de plan precios cuidados con la publicación de más de 550 productos. Se incorporan 127 alimentos y bebidas e la canasta básica al programa y tendrá vigencia hasta el 6 de enero de 2019. Los productos estarán disponibles en supermercados de todo el país, monitoreados por la Asociación de Supermercados Unidos y la Cámara Argentina de Supermercados-Federación Argentina de Supermercados y Autoservicios.

■ VEHÍCULOS

La Asociación de Fábricas de Automotores (ADEFSA) informó que la producción automotriz registró en agosto una suba del 9% con relación a igual mes de 2017, pero las ventas mayoristas tuvieron una fuerte caída del 31,9%, en la misma comparación. Asimismo, señaló que este comportamiento aun no refleja el cambio de escenario y la implementación de las nuevas medidas anunciadas en las últimas semanas como la baja de los reintegros y los nuevos derechos de exportación.

■ RECAUDACIÓN

El Gobierno dio a conocer que la recaudación impositiva aumentó en agosto 32,6% YoY, superando ligeramente la inflación interanual de 31,2% para la fecha. Este aumento tiene entre sus razones, la suba del 41,3% del IVA, el incremento del Impuesto a las Ganancias en 44,9% y a los débitos y créditos en 40,8%. La Seguridad Social fue uno de los rubros donde la AFIP detectó el mayor deterioro ya que creció solo el 21,5%.

■ EXPECTATIVAS

La consultora EY dio a conocer los resultados de su encuesta entre empresarios, reflejando que las expectativas de crecimiento de ventas y rentabilidad del sector empresarial cayeron a los niveles más bajos de los últimos tres años. Sin embargo, el 55% aun piensa que podrá incrementar sus ventas, el 44% su rentabilidad y el 46% sus inversiones. En cuanto a lo que hay que hacer para mejorar el clima de inversiones, se identificó como el tema principal a un acuerdo entre gobiernos y sindicatos (30%), acuerdos sectoriales (27%) y una ley de protección de inversiones (23%).

■ PETRÓLEO

El Ministerio de Energía dio a conocer que la producción de petróleo local alcanzó en julio último los 483.500 barriles por día y creció 2,1% YoY. Con relación a la producción de petróleo no convencional (shale oil), creció 34,2% YoY logrando para el séptimo mes 62.200 barriles por día, representando el 12,9% de la producción petrolera total del país.

■ CEMENTO

El Ministerio de Transporte informó que las ventas de cemento de agosto cerraron con un nuevo récord histórico al alcanzar la cifra de 1.117.701 toneladas despachadas. Se ubicaron 0,1% por encima de igual mes del año pasado, cuando se superó el nivel de 2013. Con respecto a julio, el incremento fue del 17%. Este comportamiento se debió tanto a las ventas como al consumo de cemento, que registraron un aumento de 17% MoM.

■ INDUSTRIA

El instituto de Estadística y Censos (INDEC) dio a conocer que la actividad industrial cayó en julio 5,7% YoY alcanzando así su tercer mes consecutivo en baja, debido principalmente a la devaluación del peso, la suba de tasas y la baja del consumo. El Estimador Mensual Industrial (EMI) en los primeros siete meses del año se mantuvo en el mismo nivel que en igual periodo del año anterior, por lo que registro una variación interanual de 0%.

Calendario · Septiembre 2018

LUNES 10

ARGENTINA	Pago Renta AJ19
-----------	-----------------

MARTES 11

ARGENTINA	Pago Renta AJ19 AMX9
-----------	----------------------

MIÉRCOLES 12

ARGENTINA	Indicadores del sector energético. Segundo trimestre de 2018
ARGENTINA	Licitacion Letes en Dolares y en Pesos
EEUU	Inventarios de petróleo crudo de la AIE
ARGENTINA	Utilización de la Capacidad Instalada en la Industria (UCII). Julio de 2018
EEUU	IPP (Mensual) (Ago)

JUEVES 13

ARGENTINA	Indice de Precios al Consumidor (IPC). Cobertura nacional. Agosto de 2018
EUROZONA	Decisión del BCE sobre tipos de interés (Sep)
EEUU	IPC subyacente (Mensual) (Ago)

VIERNES 14

ARGENTINA	Vencimiento Letes en pesos LTPS8 y L2PS8
ARGENTINA	Vencimiento Letes en dolares L2DS8
EEUU	Ventas minoristas (Mensual) (Ago)