

# Reporte Semanal

N° 245

Viernes 15 de Junio de 2018.

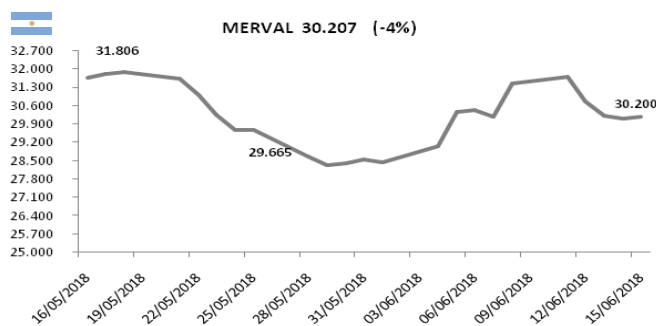
## Renta Variable Local

ESPECIE	CIERRE	VAR SEM	VAR YTD	MIN-52S	MAX-52S	VAR AÑO	P/E	VOL 40 RUEDAS	BETA
MERVAL	30207,58	-3,97	0,16	20.461,53	35.461,52	42,20	-	25,83	-
AGRO	17,00	2,72	-28,94	11,05	30,90	-36,91	26,9	55,43	0,91
ALUA	19,00	6,44	29,48	9,13	19,25	89,17	15,7	38,41	0,96
APBR	133,80	8,69	39,38	62,19	209,64	101,18	95,3	47,76	2,35
BMA	186,00	-10,66	-9,04	129,49	231,56	41,49	11,8	39,67	1,05
BYMA	351,00	-12,32	4,95	127,81	438,80	120,60	19,3	46,18	0,96
CEPU	38,75	-0,51	24,13	19,36	47,51	85,58	6,2	43,14	0,88
COME	3,92	-7,33	-16,95	0,29	0,54	25,30	-	39,27	0,73
CRES	47,15	7,28	15,11	28,14	48,30	-	4,5	31,67	0,71
CVH	318,00	-4,79	-33,06	270,00	561,00	-	56,9	-	0,61
DGCU	50,00	-17,08	15,34	23,66	77,28	86,07	29,7	55,45	1,19
EDN	60,00	0,00	29,18	23,75	63,00	141,72	31,0	34,10	1,26
FRAN	141,00	-2,99	-10,81	87,52	172,98	38,05	20,5	38,05	1,21
GGAL	113,60	-10,83	-6,76	63,53	138,98	73,19	16,2	38,83	1,02
HARG	62,50	-16,78	-19,48	38,13	115,22	41,97	19,5	50,18	0,77
LOMA	70,70	1,14	-18,68	54,50	102,00	-	23,0	-	0,76
METR	40,00	-12,09	-13,67	18,90	88,45	61,88	-	61,26	1,38
MIRG	475,35	-9,84	-7,38	306,69	679,32	42,44	82,0	42,32	0,55
PAMP	50,45	-0,30	-0,20	35,00	56,15	24,50	19,7	35,26	1,20
PGR	7,25	-5,97	-25,94	258,00	690,00	-36,52	66,6	53,19	0,30
SUPV	83,50	-15,19	-24,74	53,22	134,30	55,49	14,3	42,74	0,97
TECO2	124,45	5,65	-4,48	69,64	153,17	65,11	16,3	33,98	0,79
TS	503,75	7,77	75,07	227,30	527,95	111,66	35,7	34,09	0,44
TGNO	55,70	12,93	-22,43	31,08	81,40	79,08	-	45,70	0,93
TGSU	85,40	4,51	3,73	96,20	94,00	72,30	17,7	38,93	1,01
TRAN	52,65	15,71	3,98	23,95	65,50	89,57	8,5	49,06	1,31
TXAR	16,20	9,90	13,71	9,67	16,81	50,91	11,5	35,24	0,91
VALO	6,12	17,36	-14,01	3,64	9,82	44,28	9,0	89,84	1,14
YPDF	482,00	1,27	13,70	32,87	52,50	32,67	1,0	33,89	1,07

### ADRS

BFRA	14,81	-14,96	-42,94	14,14	26,69	-24,44	20,0	38,73	1,21
EDN	42,11	-4,31	-15,67	29,10	63,02	35,89	30,5	32,91	1,26
IRSA	17,95	-10,08	-41,62	17,28	32,91	-26,03	2,7	37,81	0,81
PAMP	44,24	0,62	-34,59	43,88	72,85	-30,10	19,3	36,64	1,20
TEO	21,63	-12,94	-41,44	21,30	40,19	-16,15	15,9	38,15	0,79
TGSU	14,91	4,43	-31,17	14,10	24,21	-1,92	17,4	37,73	1,01
TS	35,44	-13,50	15,25	25,92	40,63	19,38	37,7	29,48	0,44
TX	35,50	-10,25	13,96	24,60	42,40	40,96	7,2	29,92	1,04
YPF	16,83	-5,53	-25,97	16,82	26,70	-25,97	10,0	30,88	1,07
LOMA	12,32	-11,00	-46,57	10,87	25,85	-	-	-	0,76
CRESY	16,62	-5,92	-24,22	15,53	23,69	-11,71	4,5	32,21	0,71
SUPV	14,59	-14,01	-49,93	14,67	33,85	-14,49	13,8	45,01	0,97
MELI	304,13	-3,41	-3,07	217,06	417,91	15,09	-	42,74	1,99
CEPU	13,59	-3,27	-	11,16	18,45	-	6,2	-	0,88
CAAP	10,79	-7,02	-	9,97	17,99	-	28,9	-	0,56
BMA	64,475	-9,74	-41,61	66,55	136,10	-22,49	13,4	44,69	1,05
GGAL	40,02	-3,40	-38,51	36,09	73,45	-3,13	18,0	42,79	1,02

> Renta Variable Local



INDICADORES TÉCNICOS		
Indicadores Técnicos	Valor	Resultado
RSI(14)	43	VENTA
STOCH(9,6)	97	SOBRECOPRADO
STOCHRSI(14)	64	COMPRA
MACD(12,26)	-219	VENTA
ADX(14)	31,37	VENTA
WILLIAMS %R	-3,27	SOBRECOPRADO
CCI(14)	-75,68	VENTA
ATR(14)	247,51	MAYOR VOLATILIDAD
MÁXIMOS/MÍNIMOS(14)	-	NEUTRO
MM20-EXPONENCIAL	30.291	VENTA
MM50-EXPONENCIAL	30.332	VENTA
MM100-EXPONENCIAL	30.323	VENTA

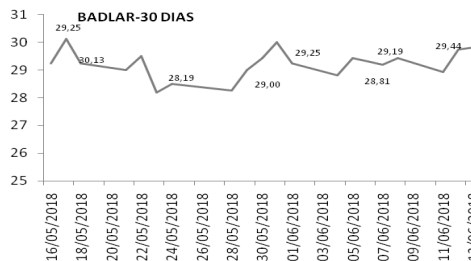
## Tasas

TASAS LOCALES	
BADLAR PRIVADA \$	29,41%
PLAZO FIJO 30D \$	29,50%
BAIBAR	39,42%
TASA DE PASE BCRA	28,75%
BADLAR USD	2,50%
PLAZO FIJO 30D USD	1,25%

TASAS INTERNACIONALES	
LIBOR 90	2,33%
LIBOR 360	2,77%
EEUU 90	2,68%
EEUU 5 AÑOS	2,80%
EEUU 10 AÑOS	2,92%
EEUU 30 AÑOS	3,05%

CHEQUES DE PAGO DIFERIDO	
30	30,00%
60	30,00%
90	30,00%
120	30,00%
180	30,00%
360	30,00%

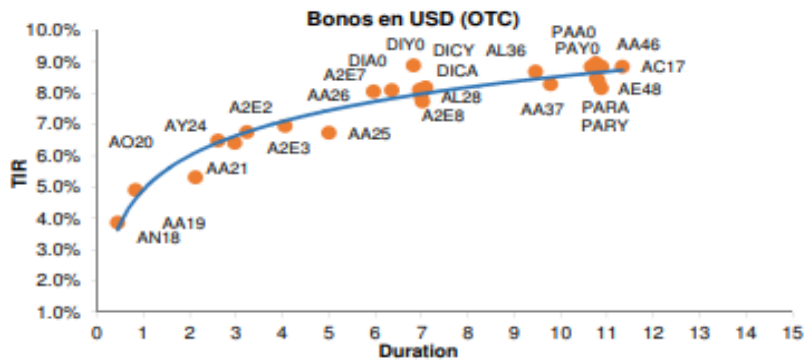
LEBACS			
Plazo (DÍAS)	Licitación	Plazo Secundario	Secundario
36	40,00%	6	60,00%
63	40,00%	33	43,00%
91	38,50%	61	42,00%
126	38,00%	96	40,00%
154	38,00%	124	37,90%



## Renta Fija

ESPECIE	BONO	CUPÓN %	VENCIMIENTO	PRECIO	TIR	PARIDAD	DM	VOLATILIDAD
CUAP	CUASIPAR ARS	3,31	31/12/45	511	7,59	55.828	12,53	0
PR13	CONS 6° S 2%	2,00	15/3/24	397	7,15	87.346	2,67	15.87
PR15	CONS ARS - 8° S	23,29	4/10/22	163	41,84	88.609	1,61	29.84
AN18	BONAR USD 2018	9,00	29/11/18	2.890	4,85	101.817	0,44	29.887
DICA	DISC USD LEY ARG	8,28	31/12/33	4.122	8,41	100.187	6,65	25.867
DICY	DISC USD LEY NY	8,28	31/12/33	4.100	8,50	99.665	6,64	27.205
DICP	DISCOUNT ARS	5,83	31/12/33	759	7,43	89.632	7,29	41.408
DIP0	DISCOUNT ARS	5,83	31/12/33	789	6,88	93.174	7,40	0
DIY0	DISC USD LEY NY	8,28	31/12/33	3.760	9,88	91.4	6,38	0
DIA0	DISC USD LEY ARG	8,28	31/12/33	3.940	9,13	95.775	6,52	23.742
TVY0	UVP USD NY 10	0,00	15/12/35	180	0,00	0	0,00	0
PARA	PAR USD LEY ARG	2,50	31/12/38	1.700	8,86	59.853	10,65	23.018
PARY	PAR USD LEY NY	2,50	31/12/38	1.675	9,01	58.973	10,82	27.537
PAA0	PAR USD LEY ARG	2,50	31/12/38	1.649	9,17	58.057	10,61	21.23
PAY0	PAR USD LEY NY	2,50	31/12/38	1.660	9,10	58.445	10,75	32.617
PARP	PAR ARS LEY ARG	1,18	31/12/38	0	0,00	0	0,00	0
PAP0	PAR ARS LEY ARG	1,18	31/12/38	360	6,55	55.316	12,89	0
TVPY	UVP USD NY	0,00	15/12/35	170	0,00	0	0,00	53.617
TVPA	UVP USD ARG	0,00	15/12/35	158	0,00	0	0,00	50.793
AMX9	BONAR 2019 B+250	24,80	11/3/19	97	43,89	96.406	0,61	0
AY24	BONAR MAYO 2024	8,75	7/5/24	3.031	6,69	106.233	2,85	31.142
AM20	BONAR 2020 B+325	30,83	1/3/20	95	44,16	93.569	1,21	22.085
NO20	BOGAR ARS 2020	2,00	4/10/20	250	7,98	93.739	1,13	0
AA19	ARGENTINA 2019	6,25	22/4/19	2.650	16,22	92.902	0,77	0
AA21	ARGENTINA 2021	7,50	22/4/26	2.574	11,34	90.151	2,45	0
AA26	ARGENTINA 2026	7,50	22/4/26	2.600	9,36	90.974	5,64	0
AA46	ARGENTINA 2046	7,63	22/4/46	2.350	9,69	82.211	9,93	0
TVPE	CUPON EURO	0,00	15/12/35	195	0,00	0	0,00	0
TC21	BONCER 2021	2,50	22/7/21	135	7,42	87.063	2,85	19.427
TS18	BONTE 21,2% 18	7,50	22/4/26	101	42,81	95.97	0,21	0
TO23	BONTE 16% 2023	16,00	17/10/23	92	20,18	89.572	3,26	0
TO26	BONTE 15,5% 2026	15,50	17/10/26	95	18,10	92.082	4,29	0
A2E7	USD 6,875% 2037	6,88	26/1/27	2.660	8,45	91.673	6,09	25.429
A2E2	USD 5,625% 2022	5,63	26/1/22	2.800	6,70	96.964	3,13	30.266
TO21	BONTE 18,2% 2021	18,20	3/10/21	95	23,20	91.53	2,23	0
AA22	BONAR 2020 B+200	23,29	3/4/22	98	40,45	92.619	1,95	0
AA37	BONAR USD 2037	7,63	18/4/37	2.585	8,90	90.356	9,09	27.09
AA25	BONAR USD 2025	5,75	18/4/25	2.625	7,61	92.038	4,75	30.183
TJ20	TASA POLMON 2020	6,88	21/6/20	109	45,69	100.573	1,23	17.45
TC20	BONCER 2020	2,25	24/4/20	131	8,19	90.213	1,73	0
AC17	USD 7,125% 2117	7,13	28/6/17	2.396	8,93	82.053	10,99	32.194
L2DN	L2DN8	0,00	16/11/18	0	0,00	0,000	0,00	0,00
A2E3	USD 4,625% 2023	4,63	11/1/23	2.530	8,08	87.787	3,89	0
AE48	USD 6,875% 2048	6,88	11/1/48	1.960	10,89	67.361	9,05	0
TC23	BONCER 2023	4,00	6/3/23	99	6,49	90.496	4,14	0
PMG1	MENDOZA ARS 2018	0,00	22/8/18	26	66,80	96.667	0,13	0
PBA2	PBA 2025 B+375	0,00	12/4/25	92	44,81	87.141	2,29	17.064
TC25	BONCER 2025	4,00	27/4/25	90	6,72	85.859	5,76	0

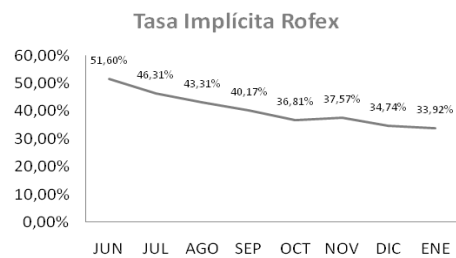
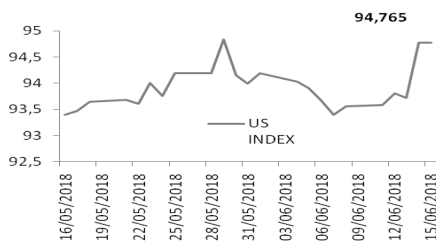
> Renta Fija



## Divisas

DÓLAR FUTURO		
Posición	Ajuste	T.Implicita
JUN	28,68	58,00%
JUL	29,65	46,00%
AGO	30,60	46,31%
SEP	31,35	43,31%
OCT	32,11	40,17%
NOV	32,60	36,81%
DIC	33,50	37,57%
ENE	33,98	34,74%
FEB	34,56	33,92%

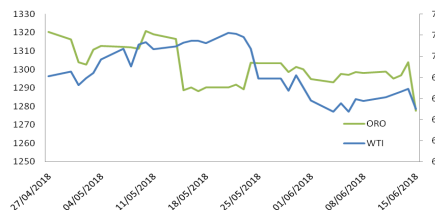
DIVISAS		
Divisa	Precio	Var(%)
USD/ARS	28,05	1,26%
EUR/ARS	32,57	1,64%
BRL/USD	3,72	-2,14%
EUR/USD	1,16	0,37%
GBP/USD	1,33	0,14%
USD/JPY	110,58	-0,04%
USD/CHF	1,00	0,00%
USD/UYU	31,52	0,74%
USD/CNY	6,44	0,62%
DXY I.Dólar	94,80	0,03%



- El dólar había arrancado la jornada con un fuerte retroceso como primera reacción a la designación del hasta ahora titular de Finanzas, Luis Caputo, como presidente del Banco Central. Llegó a caer un 2,7% en agencias y bancos en la primera hora de operatoria, pero terminó dándose vuelta y avanzó un 1,4% (41 centavos) a \$ 28,85.
- De esta manera, el billete acumuló un avance del 12,9% desde que el anuncio de acuerdo con el Fondo Monetario Internacional (FMI) el jueves 7; un 11% en la semana; y un 9,3% en las últimas tres rachas.
- El recorrido del minorista se produjo en sintonía con el Mercado Único y Libre de Cambios (MULC), donde la divisa subió 65 centavos a \$ 28,35 en una rueda donde el volumen negociado aumentó un 61% a u\$s 590 millones. En el Rofex, donde se operaron u\$s 775 millones, más del 60 % se pactó entre junio y julio con precios a \$ 28,68 y \$ 29,63 respectivamente con tasas del 58% y 46% TNA, para esos plazos.

## Commodities

ORO (XAU)	1277,7
SOJA CHICAGO	332,72
PLATA (XAG)	16,70
PETROLEO (WTI)	64,87
PETROLEO (BRENT)	73,38



El precio del Crudo cayó ante las expectativas entre los inversores de que la Organización de Países Exportadores de Petróleo (OPEP) decida la próxima semana en Viena, en una reunión ordinaria, elevar sus límites de producción. El WTI cerró en los 64.78, un 1.25% menos que la semana pasada, perforando el canal de corto plazo hacia la baja.

La onza de oro cerró hoy en el mercado de Londres en 1.302,75 dólares, un 1,5% de pérdida semanal.

## Emisiones

### PRÓXIMAS EMISIONES · MERCADO PRIMARIO FF

Instrumento	V/N	Duration	Cupon	Rating	Fecha Licitación
FF TARJETA FÉRTIL XII VDFA	64.343.618	6,3	BADLAR + 3 % (MIN 24% - 36% MAX)	AA	22/6/18
FF CONFIBONO XLVII VDFA	133.000.000	14,7	31%	AA	22/6/18

### ÚLTIMOS RESULTADOS - MERCADO PRIMARIO FF

Instrumento	V/N	Duration	Cupon	Rating	TIR

## Indicadores Económicos

### INFLACIÓN

La inflación de mayo fue de 2,1% según el INDEC, un nivel que se ubicó por debajo de lo estimado por consultoras privadas, que calculaban entre 2,4% y 2,8%. La inflación acumulada en lo que va del año llega a 11,9%, mientras que en los últimos 12 meses asciende al 26,3%.

### PRECIOS MAYORISTAS

El nivel general del IPIM (precios mayoristas) registró una suba de 7,5% en el mes de mayo de 2018 respecto del mes anterior. Este aumento se explica como consecuencia de la suba de 6,9% en los "Productos nacionales" y de 15,3% en los "Productos importados".

### COSTO DE CONSTRUCCIÓN

El nivel general del índice del costo de la construcción en el Gran Buenos Aires correspondiente al mes de mayo de 2018 registra, en relación con las cifras de abril último, una suba de 2,7%. Este resultado surge como consecuencia del alza de 6,2% en el capítulo "Materiales", de 0,7% en el capítulo "Mano de obra" y de 2,2% en el capítulo "Gastos generales".

## Calendario | Junio 2018

### LUNES 18

ARGENTINA	Licitación Bonos en Moneda Dual y Bono tasa fija en pesos 2020
EEUU	Declaraciones de miembro de la FED
EUROZONA	Declaraciones de Mario Draghi, presidente del BCE

### MARTES 19

ARGENTINA	Licitación de Lebacks junio 2018
EEUU	Permisos de construcción (May)
ARGENTINA	PIB (Anual) (1T)
EEUU	Reservas semanales de crudo del API

### MIÉRCOLES 20

ARGENTINA	Feriado Argentina - Día de la Bandera
ARGENTINA	Decisión de MSCI para Argentina si ingresa a índice emergentes o no
EEUU	Declaraciones Powell, presidente de la Fed
BRASIL	Decisión de tipos de interés
EEUU	Inventario de petróleo WTI

### JUEVES 21

EEUU	Reunión de la OPEP
EUROZONA	Reunión del Eurogrupo
ARGENTINA	Ventas minoristas (Anual). Intercambio Comercial Argentino (ICA). Mayo de 2018
ARGENTINA	Amortización Lebacks de Junio. I21J8
ARGENTINA	Pago de TJ20

### VIERNES 22

EUROZONA	PMI manufacturero de la zona euro (Jun)
EEUU	Reunión de la OPEP