

Reporte Semanal

Nº 243

Viernes 1 de Junio de 2018.

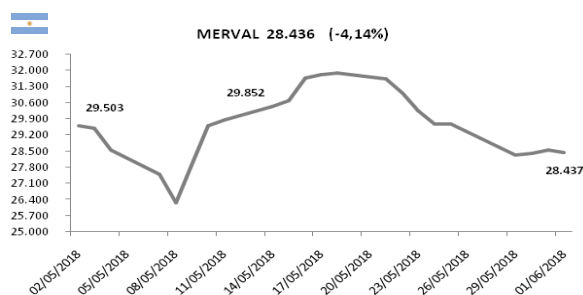
Renta Variable Local

ESPECIE	CIERRE	VAR SEM	VAR YTD	MIN-52S	MAX-52S	VAR AÑO	P/E	VOL 40 RUEDAS	BETA
MERVAL	28436,75	-4,14	-5,01	20.461,53	35.461,52	27,79	-	25,22	-
AGRO	14,00	-6,35	-40,43	11,05	31,18	-54,16	22,6	53,02	0,87
ALUA	15,85	-5,93	8,01	9,13	18,30	50,29	13,1	37,54	0,96
APBR	127,20	-19,96	33,30	62,19	209,64	85,13	119,8	49,04	2,30
BMA	195,00	-1,94	-8,03	129,49	231,56	40,69	11,9	39,17	1,04
BYMA	350,00	5,63	3,09	127,81	438,80	121,83	19,0	-	0,88
CEPU	33,85	1,80	9,00	19,36	47,51	45,73	5,4	42,70	0,88
COME	3,79	-8,23	-19,70	0,29	0,54	21,86	-	38,81	0,77
CRES	42,35	0,12	3,93	28,14	46,00	-	4,1	31,52	0,73
CVH	303,00	-8,49	-36,15	270,00	561,00	-	54,2	-	0,54
DGCU	47,80	-4,98	11,48	23,66	77,28	61,81	28,7	53,86	1,10
EDN	56,10	-6,83	22,19	23,70	63,00	116,67	29,3	33,81	1,28
FRAN	122,00	-7,80	-20,83	87,52	172,98	11,47	18,2	34,97	1,21
GGAL	106,40	-1,39	-13,51	63,53	138,98	45,75	15,1	36,97	1,03
HARG	61,00	3,14	-17,56	38,13	115,22	35,14	19,9	48,42	0,75
LOMA	64,50	13,94	-24,88	54,50	102,00	-	21,2	-	0,74
METR	39,40	-0,64	-13,22	18,90	88,45	54,65	-	59,99	1,39
MIRG	453,00	-10,79	-11,68	306,69	679,32	30,87	78,2	41,13	0,54
PAMP	48,00	-6,52	-3,81	35,00	56,15	14,97	19,0	35,01	1,20
PGR	7,41	-9,61	-22,60	258,00	690,00	-39,84	-	53,74	0,34
SUPV	85,90	-3,38	-23,40	52,73	134,30	55,69	14,6	40,83	0,88
TECO2	111,15	-0,32	-13,48	69,64	153,17	45,44	14,8	33,83	0,78
TS	453,10	-3,40	54,24	227,30	500,00	83,47	37,3	33,33	0,44
TGNO	58,00	-9,16	-21,41	31,08	81,40	69,40	-	44,49	0,92
TGSU	86,50	-1,56	2,83	96,20	94,00	58,15	17,6	38,11	1,00
TRAN	50,80	-4,44	3,37	23,95	65,50	82,34	9,9	47,96	1,32
TXAR	14,95	0,00	4,11	9,67	16,81	30,94	10,6	34,94	0,92
VALO	5,99	-4,77	-15,97	3,64	9,82	54,74	10,0	89,32	1,08
YPFD	455,75	-3,13	8,06	32,87	52,50	13,41	1,0	33,24	1,03

ADRS

BFRA	14,46	-6,65	-43,06	14,14	26,69	-27,89	18,0	35,31	1,21
EDN	44,92	-7,00	-10,34	29,10	63,02	39,29	29,1	31,67	1,28
IRSA	19,19	-5,00	-35,81	18,13	32,91	-22,45	2,7	36,80	0,84
PAMP	47,65	-9,10	-29,18	46,25	72,85	-26,03	18,8	35,75	1,20
TEO	21,88	-3,01	-40,27	21,30	40,19	-15,33	14,7	37,93	0,78
TGSU	16,80	-5,19	-24,43	14,10	24,21	1,27	17,1	37,29	1,00
TS	36,18	-3,24	13,56	25,92	40,63	17,39	36,9	29,62	0,44
TX	36,59	-3,05	15,83	24,60	42,40	41,11	7,1	29,37	1,03
YPF	18,10	-4,74	-21,00	17,79	26,70	-28,15	9,7	30,67	1,03
LOMA	12,80	1,43	-44,44	10,87	25,85	-	-	-	0,74
CRESY	16,93	-1,34	-23,36	15,53	23,69	-16,35	4,1	31,45	0,73
SUPV	16,79	-4,06	-42,74	16,40	33,85	-2,83	14,6	40,74	0,88
MELI	296,66	-5,73	-7,57	217,06	417,91	5,71	-	41,44	2,01

> Renta Variable Local



INDICADORES TÉCNICOS		
Indicadores Técnicos	Valor	Resultado
RSI(14)	48	NEUTRO
STOCH(9,6)	96	SOBRECOPRADO
STOCHRSI(14)	91	SOBRECOPRADO
MACD(12,26)	-147	VENTA
ADX(14)	28,43	COMPRA
WILLIAMS %R	-2,36	SOBRECOPRADO
CCI(14)	39,92	NEUTRA
ATR(14)	212,00	MAYOR VOLATILIDAD
MÁXIMOS/MÍNIMOS(14)	-	NEUTRO
MM20-EXPONENCIAL	28	COMPRA
MM50-EXPONENCIAL	28.796	VENTA
MM100-EXPONENCIAL	29.352	VENTA

Tasas

TASAS LOCALES

BADLAR PRIVADA \$	28,84%
PLAZO FIJO 30D \$	29,50%
BAIBAR	35,76%
TASA DE PASE BCRA	40,00%
BADLAR USD	0,31%
PLAZO FIJO 30D USD	1,25%

TASAS INTERNACIONALES

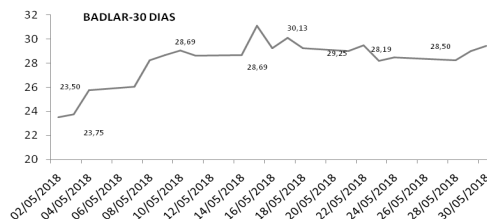
LIBOR 90	2,32%
LIBOR 360	2,72%
EEUU 90	2,60%
EEUU 5 AÑOS	2,75%
EEUU 10 AÑOS	2,90%
EEUU 30 AÑOS	3,05%

CHEQUES DE PAGO DIFERIDO

30	32,00%
60	32,00%
90	32,00%
120	32,00%
180	32,00%
360	32,00%

LEBACS

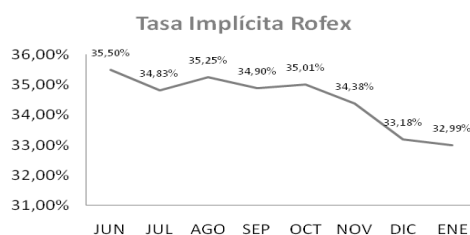
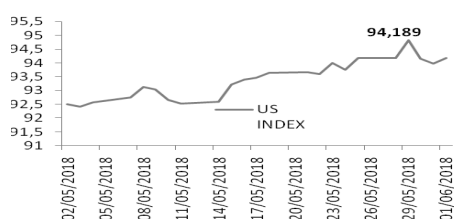
Plazo (DÍAS)	Licitación	Plazo Secundario	Secundario
36	40,00%	20	39,90%
63	40,00%	47	39,90%
91	38,50%	75	38,60%
126	38,00%	110	38,50%
154	38,00%	138	38,00%



Divisas

DÓLAR FUTURO		
Posición	Ajuste	T.Implicita
JUN	25,64	35,38%
JUL	26,40	35,50%
AGO	27,13	34,83%
SEP	27,83	35,25%
OCT	28,59	34,90%
NOV	29,32	35,01%
DIC	29,90	34,38%
ENE	30,50	33,18%
FEB	31,10	32,99%

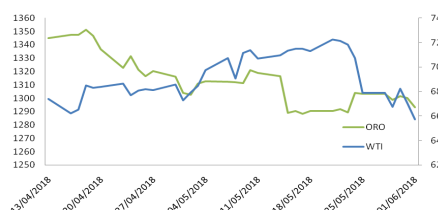
DIVISAS		
Divisa	Precio	Var(%)
USD/ARS	24,95	-0,01%
EUR/ARS	29,09	-0,01%
BRL/USD	3,77	0,07%
EUR/USD	1,17	-0,26%
GBP/USD	1,34	0,05%
USD/JPY	109,53	0,66%
USD/CHF	0,99	0,23%
USD/UYU	31,19	0,00%
USD/CNY	6,42	0,13%
DXY I.Dólar	94,16	0,18%



El dólar subió tres centavos a su nuevo récord histórico de \$ 25,58, con lo que acumuló en la semana un alza de 42 centavos, en el tramo minorista. Fue en sintonía con el Mercado Único y Libre de Cambios (MULC), donde la divisa cerró con un avance de sólo dos centavos a \$ 24,98 pese a una combinación de ventas del Banco Central en los mercados de futuros y de bancos oficiales en el segmento de contado, que mantuvo otra vez acotada la evolución de los precios. En la semana, subió 37 centavos y medio. Como sucedió en ruedas anteriores, el Banco Central actuó en los mercados de futuros con posturas de venta que intentaron estimular el desarme de posiciones y el ingreso de divisas para acotar la evolución de los precios. Con pocas oscilaciones, el tipo de cambio se mantuvo cerca de los máximos hasta el cierre de las operaciones. El volumen operado bajó un 37% a u\$s 876 millones. En el Rofex, donde se negociaron u\$s 1.129 millones, más del 60% se operó para junio a \$ 25,649 con una tasa de 35,5%. El plazo más largo operado fue a septiembre a \$ 27,80 con una tasa de 35,2% TNA.

Commodities

ORO (XAU)	1293
SOJA CHICAGO	375,25
PLATA (XAG)	16,40
PETROLEO (WTI)	65,75
PETROLEO (BRENT)	76,79



La Organización de Países Exportadores de Petróleo (OPEP) y otros productores no miembros de la OPEP incluida Rusia podrían comenzar a aumentar sus reservas también. Arabia Saudí y Rusia se han planteado aumentar su producción en la segunda mitad del año en un millón de barriles al día, para compensar el posible descenso del suministro de Venezuela e Irán. El primero está atravesando una crisis económica y el último se ha visto perjudicado por las sanciones de Estados Unidos.

Las sanciones de Estados Unidos contra Irán, que produce un 4% de las reservas de petróleo mundiales seguramente provoquen un descenso de las reservas este año. La producción de Venezuela también se ha desplomado hasta registrar mínimos de varias décadas.

La OPEP y algunos productores no miembros de la OPEP se reunirán el 22 de junio para revisar su compromiso de frenar la producción en unos 1,8 millones de barriles al día hasta finales de este año. Cualquier indicio de que el grupo podría poner fin al acuerdo antes de tiempo laststraría los precios.

Emisiones

PRÓXIMAS EMISIONES - MERCADO PRIMARIO FF						
Instrumento	V/N	Duration	Cupon	Rating	Fecha Licitación	
FF FIDEBICA LII VDFA	215.000.000	6,8	CUPON 31%	AAA	4/6/18	
FF SECUBONO 180 VDFA	163.326.419	4,7	BADLAR + 1 % (MIN 27% - 37% MAX)	AAA	5/6/18	
FF CCF CRÉDITOS 19 VDFA	395.000.000	4,5	BADLAR + MG % (MIN 21% - 31% MAX)	AAA	8/5/18	

ÚLTIMOS RESULTADOS - MERCADO PRIMARIO FF						
Instrumento	V/N	Duration	Cupon	Rating	TIR	
FF TARJETA GRUPAR XVI VDFA	58.708.184	2,9	CUPON 30%	A1	40,00%	
FF COREBONO 181 VDFA	73.242.266	4	BADLAR + 1 % (MIN 27% - 37% MAX)	AAA	41,00%	
FF UNICRED FACTORING X	150.000.000	6,1	BADLAR + MG % (MIN 22% - 34% MAX)	AA	MG. 12%	

Calendario Junio 2018

LUNES 4

EEUU Pedidos de bienes duraderos (Mensual)

MARTES 5

ARGENTINA Pago de Renta en dolares de Celulosa. CRCAO

EUROZONA Ventas minoristas en la zona euro (Mensual) (Abr)

BRASIL Producción industrial (Anual) (Abr)

EEUU PMI no manufacturero del ISM (May)

ARGENTINA Decisión de tasa de interes de Política Monetaria

MIÉRCOLES 6

EEUU Balanza comercial (Abr)

EEUU Inventarios de petróleo crudo de la AIE

JUEVES 7

ARGENTINA Utilización de la capacidad instalada en la industria (UCII). Abril de 2018

EUROZONA PIB en la zona euro (Anual) (1T)

JAPON PIB (Anual) (1T)

VIERNES 8

CHINA Balanza comercial (USD) (May)

BRASIL IPC (Anual) (May)

CHINA IPC (Anual) (May)