

## Reporte Semanal

Nº 222

Viernes 5 de Enero de 2018.

### Renta Variable Local

ESPECIE	CIERRE	VAR SEM	VAR YTD	MIN-52S	MAX-52S	VAR AÑO	P/E	VOL 40 RUEDAS	BETA
MERVAL	32190,30	7,40	6,274	17.910,11	32.000,55	76,11	-	20,27	-
AGRO	25,80	15,14	10,000	16,48	31,75	51,02	22,9	46,92	0,81
ALUA	16,15	17,56	8,609	8,91	16,50	73,90	20,1	31,44	0,98
APBR	104,50	11,90	7,745	62,30	103,10	19,09	28,9	36,22	2,30
AUSO	112,00	6,19	2,299	54,88	115,35	77,10	28,4	36,99	0,48
BHIP	13,90	11,37	4,412	6,00	15,50	111,94	16,7	41,65	1,12
BMA	219,70	1,89	0,714	110,61	238,10	94,11	17,6	34,88	1,11
BOLT	11,85	19,12	19,119	3,34	12,55	249,18	21,9	49,62	0,61
BYMA	326,80	0,59	-4,735	100,00	360,00	-	-	-	0,64
CECO2	17,40	12,50	10,031	11,50	17,65	38,74	133,0	45,41	1,21
CEPU	38,90	19,91	20,283	19,82	39,80	63,98	23,6	33,37	0,82
COME	4,87	3,18	2,966	2,65	5,34	76,58	-	35,13	0,81
CTIO	60,80	11,93	7,430	34,00	61,80	59,65	9,5	30,32	0,50
CRES	42,30	9,91	4,914	24,71	43,00	63,13	-	29,19	0,76
DGCU	55,50	27,48	18,952	15,40	53,50	223,33	66,5	47,89	0,57
EDN	47,50	7,86	3,497	23,15	48,50	91,70	32,3	33,46	1,23
FRAN	161,60	4,46	3,506	85,61	160,50	66,13	29,5	29,40	1,23
GGAL	129,80	7,40	5,012	44,37	130,00	189,19	22,8	31,16	1,04
JMIN	80,45	13,82	3,516	33,11	82,00	119,71	30,0	35,97	0,56
MITG	576,00	18,44	13,922	25,79	59,30	77,67	14,7	45,31	0,47
OEST	36,00	3,30	3,152	20,02	39,50	61,00	19,5	40,78	0,44
PAMP	52,40	5,49	3,908	22,80	52,20	122,06	23,2	32,08	1,18
PGR	11,15	8,98	12,500	4,20	16,95	148,28	-	64,46	0,46
ERAR	15,20	7,22	3,125	9,28	15,50	57,55	11,8	31,82	0,99
SAMI	132,00	15,46	4,966	9,62	13,86	10,46	61,9	36,15	0,84
SUPV	114,75	4,57	1,868	42,61	115,50	159,33	20,9	35,87	0,79
TECO2	143,60	5,43	3,729	55,26	143,50	150,09	19,2	32,26	0,83
TS	314,00	6,74	4,407	227,30	309,00	6,76	67,9	27,09	0,40
TGNO	78,00	10,14	5,281	15,20	78,80	398,42	-	40,95	0,99
TGSU	86,60	3,98	3,733	29,50	87,50	179,25	30,0	35,09	1,04
TRAN	57,30	16,58	12,053	15,50	55,35	221,70	13,0	42,76	1,26
YPDF	432,30	8,54	4,256	265,29	449,95	62,65	83,9	32,85	1,03

#### ADRS

BFRA	25,54	0,95	1,627	14,94	25,85	40,95	29,4	29,22	1,23
EDN	50,90	3,88	1,308	29,10	52,60	63,69	32,0	28,23	1,23
IRSA	32,02	9,46	8,682	18,79	32,91	69,32	-	35,24	0,82
PAMP	69,29	2,27	2,393	35,73	71,37	90,20	23,0	32,06	1,18
TEO	38,03	1,50	3,194	17,99	40,19	109,42	18,9	33,73	0,83
TGSU	22,99	-0,04	2,924	9,36	24,00	141,86	29,4	34,19	1,04
TS	33,14	3,60	2,982	25,92	37,21	-9,09	67,9	25,68	0,40
TX	33,57	7,08	6,236	22,21	33,97	39,02	8,0	28,63	1,13
YPF	23,01	4,86	1,659	16,83	26,48	38,22	82,7	32,41	1,03
LOMA	24,18	7,47	6,120	20,80	25,20	-	45,7	-	-
CRESY	22,48	5,89	1,766	15,70	23,69	36,24	-	29,97	0,76
SUPV	29,71	0,90	3,274	13,27	30,58	123,84	20,6	30,41	0,79
MELI	330,87	2,16	3,566	166,06	334,99	96,53	108,3	39,56	2,04

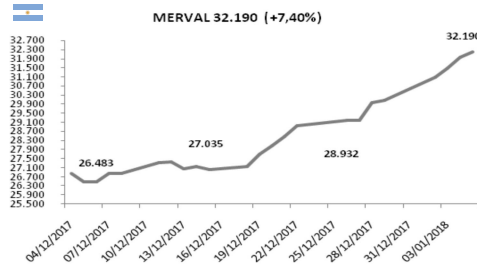
#### Rosario

Mitre 885  
Tel: (0341) 528 3840 / 424 8170  
bursatilros@transatlantica.com.ar

#### Córdoba

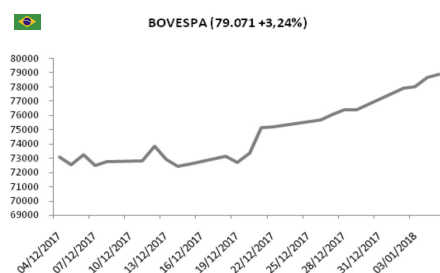
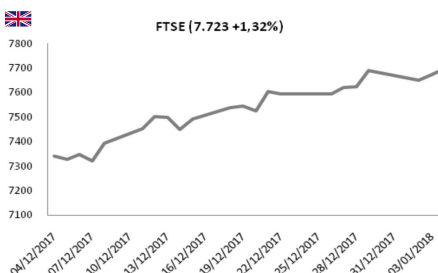
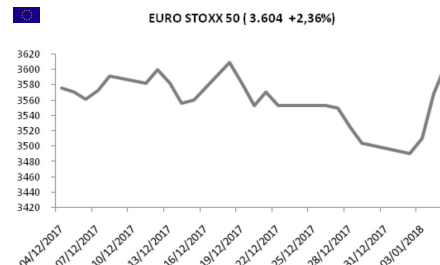
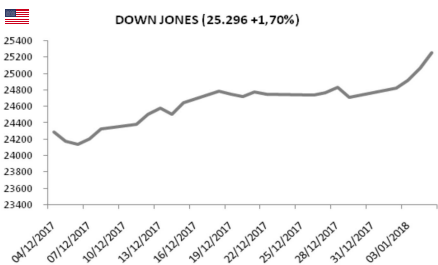
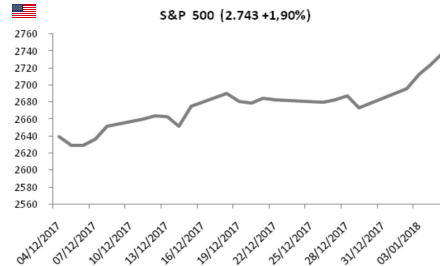
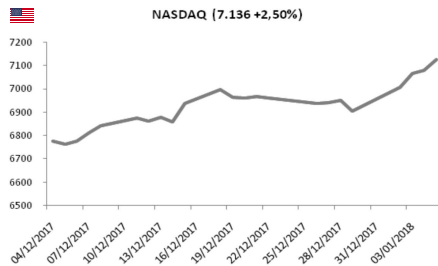
25 de Mayo 130  
Tel: (0351) 569 0060 / 63 / 64  
bursatilcor@transatlantica.com.ar

> Renta Variable Local



- Otra semana de records en Merval, acumulando una ganancia de mas del 7% y cerrando por encima de los 32.000 puntos, en una semana donde se operaron volúmenes récord y se alcanzó la racha de 13 subas al hilo.
- Nuestras recomendaciones, CEPU y HAVA acumularon subas del 20% y del 18%, cerrando en ambos casos nuestras posiciones a la espera de un posible ajuste que seguramente se dará cerca de los 33.000 puntos.
- Hacia abajo el primer piso se encuentra en los 30.000 puntos, con posibles retrocesos hacia los 29.000.

## Renta Variable Internacional



- Wall Street cerró hoy con fuertes ganancias y sus tres principales referencias, el Dow Jones de Industriales, el selectivo S&P 500 y el índice compuesto del mercado Nasdaq, conquistaron nuevos máximos históricos.
- Según datos provisionales al cierre de la sesión, el Dow Jones subió un 0,88 % hasta 25.295,87 puntos, el S&P 500 avanzó un 0,70 % hasta 2.743,15 enteros, y el índice Nasdaq progresó un 0,83 % hasta 7.136,56 unidades.
- En Europa, Ibex cerró su mejor primera semana del año desde 2013 para consolidar el nivel de 10.400 puntos, el mejor registro desde principios de noviembre, espoleado por unos datos macroeconómicos que apoyaban la tendencia en todas las plazas europeas. El selectivo encadenó su cuarta sesión al alza consecutiva cerrando en 10.411 puntos, en una jornada de menos a más en la que sólo cuatro valores cerraron en negativo. Por su parte, La Bolsa de Londres cerró hoy la semana marcando su segundo récord histórico consecutivo, al alcanzar su índice principal 7.724,22 puntos al término de una sesión en la que se revalorizó un 0,37 %.
- La Bolsa de Brasil cerró con avances este viernes; las ganancias de los sectores finanzas, servicios públicos, y materiales básicos impulsaron a los índices al alza. Al cierre de São Paulo, el Bovespa avanzó un 0,54%, para alcanzar un nuevo máximo histórico.

## Renta Fija

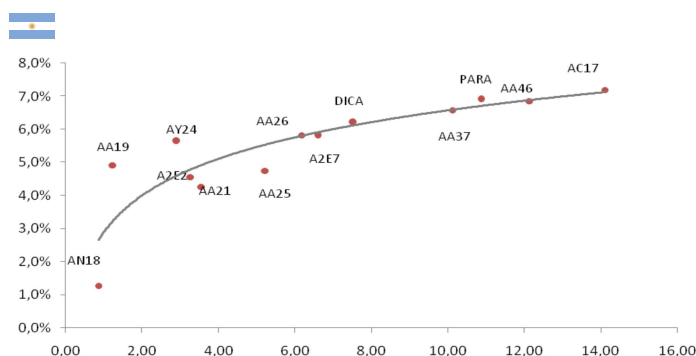
ESPECIE	BONO	CUPÓN	VENCIMIENTO	PRECIO	TIR	PARIDAD	DM	VOLATILIDAD
CUAP	CUASIPAR ARS	3,31	31/12/45	605	5,17	75.87	14,71	31.83
PR13	CONS 6° S 2%	2,00	15/3/24	416	3,70	95.26	2,93	14.2731
PR15	CONS ARS - 8° S	23,29	4/10/22	166	28,55	94.36	2,12	4.2994
NF18	BOGAR 2018	2,00	4/2/18	10	-35,28	103.3	0,07	16.1276
AN18	BONAR USD 2018	9,00	29/11/18	2.040	1,26	106.75	0,86	13.8763
DICA	DISC USD LEY ARG	8,28	31/12/33	3.106	6,23	116.85	7,50	14.24
DICY	DISC USD LEY NY	8,28	31/12/33	3.105	6,24	116.81	7,50	19.4
DICP	DISCOUNT ARS	5,83	31/12/33	813	4,55	111.4	8,29	18.31
DIPO	DISCOUNT ARS	5,83	31/12/33	775	5,15	106.2	8,17	0
DIYO	DISC USD LEY NY	8,28	31/12/33	3.050	6,48	114.74	7,45	0
DIAO	DISC USD LEY ARG	8,28	31/12/33	2.975	6,83	111.92	7,38	14.95
TVYO	UVP USD NY 10	0,00	15/12/35	210	0,00	0	0,00	0
PARA	PAR USD LEY ARG	2,50	31/12/38	1.369	6,93	71.86	10,87	16.61
PARY	PAR USD LEY NY	2,50	31/12/38	1.385	6,83	72.7	11,05	17.41
PAAO	PAR USD LEY ARG	2,50	31/12/38	1.345	7,10	70.6	10,83	25.16
PAYO	PAR USD LEY NY	2,50	31/12/38	1.315	7,31	69.03	10,98	21.69
PARP	PAR ARS LEY ARG	1,18	31/12/38	392	4,79	67.88	13,30	29.59
PAP0	PAR ARS LEY ARG	1,18	31/12/38	345	5,78	59.82	13,20	0
TVPY	UVP USD NY	0,00	15/12/35	204	0,00	0	0,00	30.43
TVPA	UVP USD ARG	0,00	15/12/35	199	0,00	0	0,00	33.9
AMX9	BONAR 2019 B+250	24,80	11/3/19	103	27,72	100.45	0,96	0
AY24	BONAR MAYO 2024	8,75	7/5/24	2.196	4,55	114.34	3,25	13.17
AM18	BONAR USD 2018	2,40	18/3/18	1.885	8,75	98.9	0,18	12.879
AO20	BONAR USD 2020	8,00	8/10/20	2.122	4,11	109.91	2,44	13.5802
AMX8	BONAR 2018 B+275	22,81	1/3/18	103	26,07	100.23	0,13	0
AM20	BONAR 2020 B+325	30,83	1/3/20	110	24,08	106.98	1,58	0
NO20	BOGAR ARS 2020	2,00	4/10/20	267	4,87	96.32	1,36	0
AA19	ARGENTINA 2019	6,25	22/4/19	1.950	4,91	101.71	1,21	0
AA21	ARGENTINA 2021	7,50	22/4/26	1.992	5,66	103.77	2,88	0
AA26	ARGENTINA 2026	7,50	22/4/26	2.140	5,82	111.32	6,17	0
AA46	ARGENTINA 2046	7,63	22/4/46	2.132	6,85	110.88	12,12	0
TVPE	CUPON EURO	0,00	15/12/35	242	0,00	0	0,00	0
TC21	BONCER 2021	2,50	22/7/21	133	3,48	96.9	3,31	11.3074
TM18	BONTE 22,75% 18	22,75	5/3/18	107	26,88	99.64	0,14	0
TS18	BONTE 21,2% 18	7,50	22/4/26	105	24,84	98.61	0,57	0
TO23	BONTE 16% 2023	16,00	17/10/23	102	17,10	98.41	3,52	0
TO26	BONTE 15,5% 2026	15,50	17/10/26	105	15,86	100.94	4,57	0
A2E7	USD 6,875% 2037	6,88	26/1/27	2.100	5,83	107.64	6,59	13.5901
A2E2	USD 5,625% 2022	5,63	26/1/22	2.038	4,26	105.04	3,53	22.2425
TO21	BONTE 18,2% 2021	18,20	3/10/21	108	17,70	103	2,54	0
AA22	BONAR 2020 B+200	23,29	3/4/22	101	27,28	100.93	2,54	0
AA37	BONAR USD 2037	7,63	18/4/37	2.155	6,58	111.98	10,12	16.846
AA25	BONAR USD 2025	5,75	18/4/25	2.025	4,74	105.66	5,20	16.4087
TJ20	TASA POLMON 2020	6,88	21/6/20	108	27,67	106.21	1,72	10.6168
TC20	BONCER 2020	2,25	24/4/20	122	4,58	95.11	2,17	0
AC17	USD 7,125% 2117	7,13	28/6/17	1.910	7,19	100.73	14,10	15.0247
TJ20	BOPOMO 20	6,88	21/6/20	104	26,30	104.33	1,93	4.4
TC20	BONCER 20	2,25	24/4/20	112	5,69	92.03	2,41	0

Los bonos en dólares que cotizan en pesos terminaron con subas moderadas acompañando el movimiento del tipo de cambio. En la semana el PR15 ganó terreno y los que más avanzaron fueron los cupones del PBI ante la expectativa que se gatille el pago que devengan estos instrumentos en el caso de que la economía argentina crezca más del 3% en 2017.

Por otra parte el gobierno argentino realizó una nueva colocación en el mercado internacional en dólares por un total de 9.000 millones divididos en tres bonos, 1.750 millones de dólares a 5 años con un rendimiento de 4,625%, 4.250 millones de dólares a 10 años con un rendimiento de 6% y 3.000 millones de dólares a 30 años con un rendimiento de 6,95%.

Para tener presente, el martes y miércoles habrá licitación de Letes por un total de USD 1.000 millones. Una a 196 días (27-07-2018) por u\$s 500 millones que paga una tasa de 2,8% y otra a 364 días (11-01-2019) por u\$s 500 millones a una tasa de 3%.

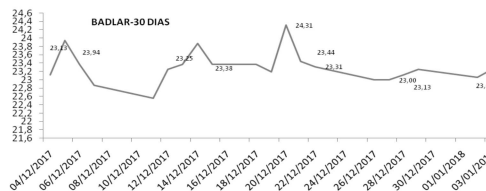
> Renta Fija



## Tasas

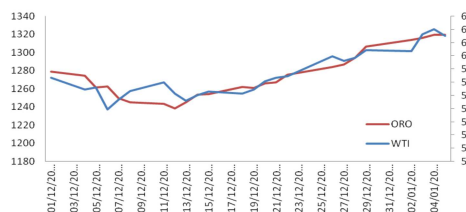
TASAS LOCALES		TASAS INTERNACIONALES		CHEQUES DE PAGO DIFERIDO	
BADLAR PRIVADA \$	23,14%	LIBOR 90	1,70%	30	27,00%
PLAZO FIJO 30D \$	23,40%	LIBOR 360	2,14%	60	27,00%
BAIBAR	26,75%	EEUU 90	2,06%	90	27,00%
TASA DE PASE BCRA	28,75%	EEUU 5 AÑOS	2,29%	120	28,00%
BADLAR USD	0,44%	EEUU 10 AÑOS	2,47%	180	27,00%
PLAZO FIJO 30D USD	1,25%	EEUU 30 AÑOS	2,80%	360	28,80%

LEBACS			
Plazo (DÍAS)	Licitación	Plazo Secundario	Secundario
28	28,75%	12	27,50%
63	28,80%	47	27,00%
91	28,80%	75	26,50%
147	28,75%	131	26,30%
210	28,69%	194	25,66%
273	28,70%	257	25,40%



## Commodities

ORO (XAU)	1319,4
SOJA CHICAGO	353,29
PLATA (XAG)	17
PETROLEO (WTI)	61,57
PETROLEO (BRENT)	67,74

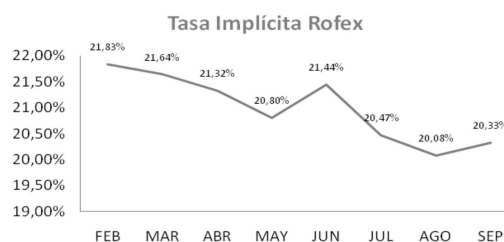
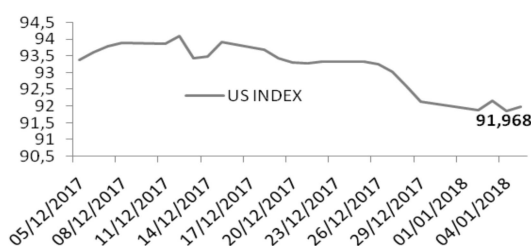


- El petróleo intermedio de Texas (WTI) bajó hoy un 0,92 % y cerró en 61,44 dólares el barril, con lo que interrumpió una racha alcista que le había llevado a situarse en niveles que no se veían desde hace tres años.
- Al final de las operaciones a viva voz en la Bolsa Mercantil de Nueva York (Nymex), los contratos futuros del WTI para entrega en febrero, los de más próximo vencimiento, bajaron 0,57 dólares con respecto al cierre anterior.
- El petróleo de referencia en Estados Unidos perdió hoy posiciones y cerró por debajo de la barrera de los 62 dólares que había logrado reconquistar este jueves, tras una sesión volátil en el Nymex en la que se conoció un descenso del número de pozos activos en el país.

## Divisas

DÓLAR FUTURO		
Posición	Ajuste	T.Implicita
ENE	19,19	24,13%
FEB	19,47	21,83%
MAR	19,8	21,64%
ABR	20,15	21,32%
MAY	20,43	20,80%
JUN	20,8	21,44%
JUL	21,05	20,47%
AGO	21,33	20,08%
SEP	21,655	20,33%

DIVISAS		
Divisa	Precio	Var(%)
USD/ARS	18,86	1,34%
EUR/ARS	22,69235	1,05%
BRL/USD	3,2291	-0,16%
EUR/USD	1,2032	-0,29%
GBP/USD	1,3564	0,10%
USD/JPY	113,09	0,31%
USD/CHF	0,975	0,06%
USD/UYU	28,62	-0,10%
USD/CNY	6,4875	-0,06%
DXY I.Dólar	91,994	0,15%



- El dólar terminó este viernes en \$ 19,26 para la venta según promedio que realiza el BCRA. En la jornada el billete avanzó 30 centavos por rumores de renuncia del presidente del Banco Central (BCRA), Federico Sturzenegger, y ante la expectativa por el próximo anuncio del comunicado de política monetaria el próximo martes. El mercado mayorista por su parte cerró en 18.86 pesos.
- En el mercado de futuros de Rofex el volumen operado en la semana fue de 1.906.658 contratos, los más negociados enero, febrero y marzo, que cerraron con tasas implícitas de 20,86%, 21,46% y 21,76% respectivamente.
- Con este salto del dólar (esperado e incitado) se espera que la liquidación del agro aumente y sumado al ingreso de dólares por toma de deuda harán presión sobre la oferta. Podemos seguir viendo a la divisa entre los 18,5 y 19,5 por un tiempo.
- A nivel internacional el índice dólar está en mininos de 4 meses. Cerró el viernes en 91.69.

## Emisiones

PRÓXIMAS EMISIONES - MERCADO PRIMARIO FF					
Instrumento	V/N	Duration	Cupon	Rating	Fecha Licitación
FF MEGABONO CRÉDITO 180 VDFA	430.000.000	6	BADLAR + 2% (24% - 32%)	AAA	9/1/18

PRÓXIMAS EMISIONES - MERCADO PRIMARIO ON					
Instrumento	V/N	Duration	Cupon	Rating	TIR
FF MIS VII	71.843.444	7,1	BADLAR + 1,5% (21% - 29%)	AAA	26,98%

## Calendario

### LUNES 8


### MARTES 9

ARGENTINA	Utilización de la Capacidad Instalada de la Industria (UCII). Noviembre de 2017. INDEC
USA	Encuesta JOLTs de ofertas de empleo (Nov)

--

### MIÉRCOLES 10

USA	Inventarios de petróleo crudo de la AIE
ARGENTINA	Licitación LETES Dolares.

--

### JUEVES 11

ARGENTINA	Índice de Precios al Consumidor (IPC). Cobertura nacional. Diciembre de 2017. INDEC
EUROZONA	Actas de la reunión de política monetaria del BCE
USA	IPP (Mensual) (Dic)

--

### VIERNES 12

USA	Nóminas no agrícolas (Dic)
USA	Tasa de desempleo (Dic)

--

Este documento es distribuido exclusivamente para información de los clientes de Transatlántica S.A. Bursátil.

No constituye publicidad, ni oferta de compra o venta de productos financieros, ni invitación o solicitud de suscripción de valores u otros instrumentos financieros, ni una invitación para participar en alguna estrategia de negociación.

La información proporcionada en este documento refleja la evolución histórica de distintas variables e instrumentos financieros y fue obtenida de fuentes consideradas fiables, fidedignas y disponibles al público en general; sin embargo, esta información no ha sido verificada independientemente por Transatlántica S.A. Bursátil, por lo cual no puede brindarse ninguna garantía, expresa o implícita, en cuanto a su precisión e integridad. Transatlántica S.A. Bursátil no asume ningún tipo de responsabilidad por las pérdidas o daños directos o indirectos de las decisiones tomadas en base a este documento o su contenido.

Los clientes interesados en realizar alguna operación deben tener en cuenta que:

- Todas las inversiones / operaciones implican riesgos de pérdida total de la inversión realizada.
- El cliente debe actuar con prudencia y a su propio juicio al tomar una decisión, teniendo en cuenta sus recursos personales, normas vigentes y su condición fiscal.
- La evolución histórica de los precios de los valores o instrumentos y los resultados históricos de las inversiones, no garantizan resultados futuros.
- Algunas inversiones pueden no ser fácilmente realizables, incluso pueden estar sujetas a caídas repentinas que impliquen en la realización de las mismas recibir menos de lo invertido o ser obligados a pagar más.
- Ciertos productos están sujetos a restricciones legales y/o cambiarias, lo que implica que no pueden ser adquiridos de forma ilimitada por todos los clientes de Transatlántica S.A. Bursátil.
- La variación en las tasas cambiarias puede producir la disminución o el aumento del valor o la renta de una inversión.
- Previo a realizar cualquier operación, el Cliente debe asesorarse por un profesional especializado conforme sus necesidades.

En ningún caso Transatlántica S.A. Bursátil será considerada responsable por el resultado de las operaciones realizadas por los Clientes.

Queda prohibida la reproducción, duplicación, redistribución y/o comercialización total o parcial, de este documento sin consentimiento expreso de Transatlántica S.A. Bursátil.