

Reporte Semanal

Nº 220

Viernes 22 de Diciembre de 2017.

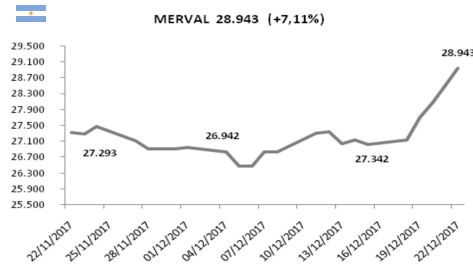
Renta Variable Local

| ESPECIE | CIERRE | VAR SEM | VAR YTD | MIN-52S | MAX-52S | VAR AÑO | P/E | VOL 40 RUEDAS | BETA |
|---------|----------|---------|---------|---------|---------|---------|--------|---------------|------|
| AGRO | 23,10 | 6,45 | 28,34% | 14,06 | 31,75 | 56,80% | 19,56 | 46,45% | 0,84 |
| ALUA | 13,80 | 7,81 | 43,08% | 8,60 | 16,00 | 47,59% | 16,43 | 30,81% | 0,97 |
| APBR | 90,00 | 8,43 | 9,25% | 62,30 | 97,40 | 12,32% | 27,44 | 36,27% | 2,32 |
| AUSO | 99,10 | -2,89 | 104,09% | 46,83 | 115,35 | 105,08% | 25,47 | 36,63% | 0,36 |
| BMA | 211,45 | 5,28 | 105,93% | 94,34 | 238,10 | 104,53% | 16,89 | 35,23% | 1,06 |
| BOLT | 10,30 | 15,73 | 245,37% | 2,94 | 12,55 | 233,60% | 19,11 | 47,88% | 0,62 |
| CECO2 | 15,70 | 4,32 | 52,13% | 9,60 | 17,65 | 56,59% | 121,61 | 46,04% | 1,23 |
| CEPU | 31,00 | 8,96 | 36,16% | 19,82 | 32,75 | 42,01% | 18,50 | 31,82% | 0,88 |
| COME | 4,38 | 7,35 | 62,22% | 2,57 | 5,34 | 63,87% | - | 34,56% | 0,81 |
| CRES | 38,50 | 10,63 | 59,25% | 22,65 | 41,13 | 61,22% | - | 29,27% | 0,80 |
| DGCU2 | 43,00 | 3,99 | 194,29% | 12,60 | 45,00 | 205,19% | 51,38 | 46,79% | 0,59 |
| EDN | 45,20 | 5,36 | 119,08% | 19,75 | 46,80 | 106,14% | 30,98 | 33,30% | 1,36 |
| FRAN | 151,00 | 7,93 | 64,56% | 84,34 | 150,80 | 70,23% | 27,89 | 29,54% | 1,15 |
| GGAL | 117,00 | 3,40 | 172,81% | 38,59 | 119,50 | 191,95% | 20,35 | 31,06% | 0,98 |
| JMIN | 70,00 | 6,06 | 107,58% | 28,34 | 70,18 | 132,35% | 25,64 | 35,77% | 0,52 |
| MIRG | 500,00 | 8,99 | 77,39% | 25,79 | 51,64 | 60,85% | 12,56 | 45,16% | 0,50 |
| PAMP | 48,80 | 9,17 | 119,55% | 19,70 | 49,60 | 123,09% | 21,64 | 32,34% | 1,20 |
| PETR | 104,85 | 10,25 | 20,53% | 71,50 | 107,50 | 38,01% | 13,39 | 32,33% | 0,87 |
| PGR | 9,00 | -5,16 | 98,57% | 3,95 | 16,95 | 95,32% | - | 63,71% | 0,14 |
| ERAR | 13,90 | 5,70 | 46,72% | 8,71 | 15,50 | 47,51% | 10,68 | 31,27% | 1,00 |
| SAMI | 110,95 | 4,13 | -4,15% | 85,40 | 138,60 | -1,60% | 56,10 | 35,61% | 0,89 |
| TECO2 | 140,60 | 6,11 | 138,93% | 53,70 | 145,00 | 146,05% | 19,02 | 32,20% | 0,91 |
| TS | 285,00 | 8,24 | 1,94% | 227,30 | 298,00 | 3,43% | 65,58 | 27,06% | 0,39 |
| TGNO | 70,45 | 6,90 | 391,97% | 12,55 | 68,00 | 430,71% | - | 41,38% | 0,95 |
| TGSU | 84,70 | 8,24 | 183,28% | 26,40 | 86,50 | 211,71% | 29,21 | 35,37% | 1,08 |
| TRAN | 47,90 | 15,28 | 199,67% | 13,90 | 46,80 | 223,30% | 10,72 | 42,42% | 1,34 |
| YPFD | 401,50 | 8,87 | 53,72% | 228,36 | 449,95 | 62,50% | 75,19 | 32,74% | 1,07 |
| VALE | 107,75 | 11,24 | 77,34% | 57,66 | 107,70 | 76,22% | 9,41 | 40,73% | 1,40 |
| MERVAL | 28.943,1 | 7,11 | 68,35% | 15.995 | 28.560 | 71,70% | - | 19,96% | - |

ADRS

| | | | | | | | | | |
|------|-------|------|---------|-------|--------|---------|-------|--------|------|
| BMA | 117,1 | 2,26 | 81,46% | 61,81 | 135,99 | 85,65% | 16,66 | 37,86% | 1,06 |
| PZE | 13,28 | 8,67 | 83,19% | 5,41 | 13,88 | 126,41% | - | 39,95% | - |
| BFRA | 25,28 | 6,04 | 44,52% | 14,94 | 25,32 | 51,66% | 27,86 | 29,21% | 1,15 |
| EDN | 50,09 | 1,13 | 82,37% | 25,24 | 52,25 | 86,66% | 30,76 | 28,15% | 1,36 |
| IRSA | 29,69 | 1,92 | 60,25% | 17,00 | 31,87 | 71,60% | - | 35,34% | 0,89 |
| PAMP | 67,04 | 6,02 | 93,48% | 31,63 | 71,37 | 98,15% | 21,63 | 32,36% | 1,20 |
| TEO | 38,78 | 2,22 | 114,14% | 17,63 | 40,19 | 116,29% | 18,91 | 33,65% | 0,91 |
| TGSU | 23,57 | 4,90 | 161,42% | 8,28 | 24,00 | 180,05% | 29,13 | 33,94% | 1,08 |
| TS | 31,64 | 5,68 | -11,48% | 25,92 | 37,21 | -8,93% | 65,39 | 25,77% | 0,39 |
| TX | 31,36 | 4,73 | 31,43% | 22,21 | 33,36 | 27,78% | 7,56 | 29,50% | 1,09 |
| YPF | 22,15 | 5,71 | 33,58% | 15,04 | 26,48 | 44,52% | 75,32 | 32,54% | 1,07 |

> Renta Variable Local

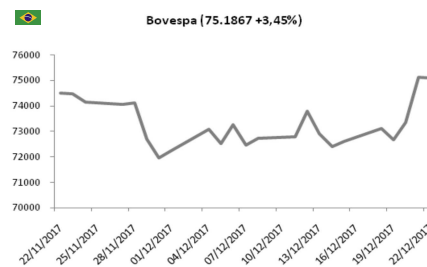
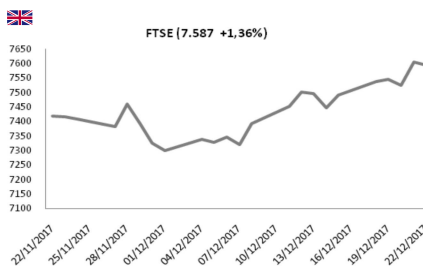
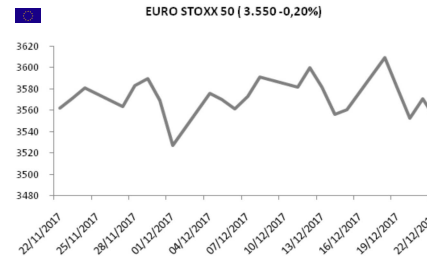
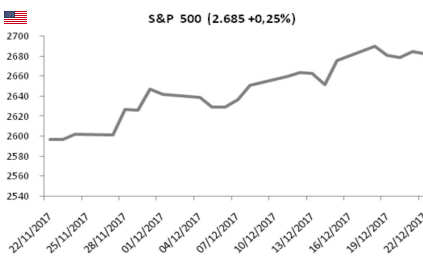
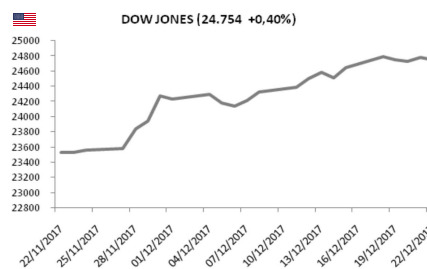
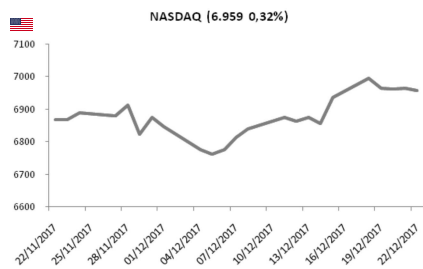


■ Semana de récords históricos en Merval, con una suba del 7,10% en las 5 ruedas de la semana, marcando una recuperación absoluta desde su mínimo del mes animado por el éxito político del Gobierno en el Congreso. El índice lider cerro en los 28.943 puntos, tocando un máximo intradiario por encima de los 30.000. El objetivo cumplido, ubica cómo próximo techo del Merval los 30.500 puntos, estimados para mediados de Enero.

■ Entre las principales subas destacamos a Bolt, Transener y Cresud, con subas de entre un 15% y un 10%. En rojo solo terminaron PGR y AUSA.

■ Para la semana próxima recomendamos ingresar en CEPU y PAMP entro del sector eléctrico ya que tantos sus proyectos como sus ratios de P/E son más atractivos que CECO2. Ambos poseen un ROE de 40% que refleja la interesante rentabilidad de las dos empresas, contando PAMP cuenta además con un negocio diversificado y oferta de energía alternativas para el sistema eléctrico nacional.

Renta Variable Internacional



■ Finalmente el Congreso aprobó la mayor reforma tributaria de los últimos treinta años, otorgándole a Trump su primera gran victoria legislativa en su primer año como presidente. La nueva ley tendrá efecto a partir de 2018 y contempla una reducción a los impuestos corporativos del 35% actual a 21%. La nueva ley ya fue firmada por el presidente Trump y entrará en vigencia a partir de 2018. Tras la noticia, empresas como Comcast (CMCSA), Boeing (BA), (Wells Fargo), AT&T (T) y Fifth Third Bancorp (FITB) anunciaron que utilizarán el dinero extra (producto de los recortes impositivos) para aumentar salarios y entregar bonos a sus empleados, como también incrementar las inversiones.

■ El índice S&P 500 terminó con un alza de +0,25%, ubicándose en 2.685 puntos. El índice Nasdaq Composite cerró las últimas cinco ruedas con una ganancia de +0,32%, ubicándose en 6.959 unidades, levemente por debajo del máximo intradiario alcanzado durante la semana de 7.003 puntos. Por su parte, el índice Dow Jones subió +0,4% registrando un valor de 24.747,1 puntos. El índice VIX se mantuvo sin cambios prácticamente al finalizar la semana en 9,8 puntos porcentuales. El MSCI de Europa excluyendo el Reino Unido finalizó la semana con un alza de +1% impulsado en parte por la aprobación de la reforma tributaria en EE.UU., mientras que el triunfo de los separatistas catalanes en las elecciones parlamentarias de la Región reavivó los temores independentistas en la Eurozona, limitando de esta manera las ganancias.

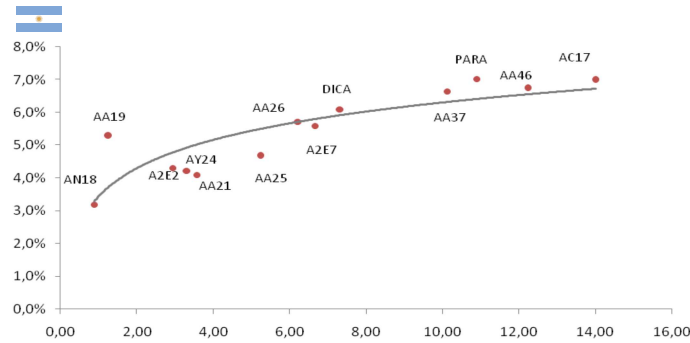
Renta Fija

| ESPECIE | BONO | CUPÓN | VENCIMIENTO | PRECIO | TIR | PARIDAD | DM | VOLATILIDAD |
|---------|------------------|-------|-------------|--------|--------|---------|-------|-------------|
| CUAP | CUASIPAR ARS | 3,31 | 31/12/45 | 540 | 6,10 | 67.04 | 13,72 | 22.56 |
| PR13 | CONS 6° S 2% | 2,00 | 15/3/24 | 399 | 4,92 | 91.97 | 2,92 | 14.2345 |
| PR15 | CONS ARS - 8° S | 23,29 | 4/10/22 | 172 | 29,38 | 93.01 | 2,02 | 3.6133 |
| NF18 | BOGAR 2018 | 2,00 | 4/2/18 | 19 | -36,21 | 103.37 | 0,07 | 15.442 |
| AN18 | BONAR USD 2018 | 9,00 | 29/11/18 | 1.904 | 3,18 | 105.24 | 0,89 | 10.0858 |
| DICA | DISC USD LEY ARG | 8,28 | 31/12/33 | 3.078 | 6,09 | 117.42 | 7,31 | 9.64 |
| DICY | DISC USD LEY NY | 8,28 | 31/12/33 | 3.090 | 6,04 | 117.87 | 7,32 | 9.28 |
| DICP | DISCOUNT ARS | 5,83 | 31/12/33 | 756 | 5,73 | 101.4 | 7,86 | 13.87 |
| DIPO | DISCOUNT ARS | 5,83 | 31/12/33 | 730 | 6,19 | 97.91 | 7,77 | 0 |
| DIY0 | DISC USD LEY NY | 8,28 | 31/12/33 | 2.950 | 6,70 | 112.53 | 7,18 | 22.22 |
| DIA0 | DISC USD LEY ARG | 8,28 | 31/12/33 | 2.968 | 6,61 | 113.22 | 7,20 | 12.47 |
| TVY0 | UVP USD NY 10 | 0,00 | 15/12/35 | 184 | 0,00 | 0 | 0,00 | 0 |
| PARA | PAR USD LEY ARG | 2,50 | 31/12/38 | 1.285 | 7,02 | 71.08 | 10,90 | 11.58 |
| PARY | PAR USD LEY NY | 2,50 | 31/12/38 | 1.325 | 6,74 | 73.3 | 11,09 | 14.92 |
| PAA0 | PAR USD LEY ARG | 2,50 | 31/12/38 | 1.240 | 7,35 | 68.59 | 10,87 | 15.12 |
| PAY0 | PAR USD LEY NY | 2,50 | 31/12/38 | 1.250 | 7,27 | 69.15 | 11,01 | 27.08 |
| PARP | PAR ARS LEY ARG | 1,18 | 31/12/38 | 336 | 5,92 | 58.67 | 12,98 | 18.33 |
| PAP0 | PAR ARS LEY ARG | 1,18 | 31/12/38 | 342 | 5,78 | 59.68 | 13,24 | 0 |
| TVPY | UVP USD NY | 0,00 | 15/12/35 | 188 | 0,00 | 0 | 0,00 | 29.69 |
| TVPA | UVP USD ARG | 0,00 | 15/12/35 | 176 | 0,00 | 0 | 0,00 | 27.24 |
| AMX9 | BONAR 2019 B+250 | 24,80 | 11/3/19 | 101 | 28,89 | 99.45 | 0,99 | 0 |
| AY24 | BONAR MAYO 2024 | 8,75 | 7/5/24 | 2.106 | 4,21 | 115.79 | 3,30 | 9.13 |
| AM18 | BONAR USD 2018 | 2,40 | 18/3/18 | 1.794 | 6,24 | 99.19 | 0,22 | 7.8018 |
| AO20 | BONAR USD 2020 | 8,00 | 8/10/20 | 2.017 | 4,01 | 110.33 | 2,48 | 8.5685 |
| AMX8 | BONAR 2018 B+275 | 22,81 | 1/3/18 | 101 | 31,97 | 99.49 | 0,16 | 5.6247 |
| AM20 | BONAR 2020 B+325 | 30,83 | 1/3/20 | 110 | 23,41 | 108.05 | 1,63 | 0 |
| NO20 | BOGAR ARS 2020 | 2,00 | 4/10/20 | 265 | 7,34 | 93.35 | 1,34 | 0 |
| AA19 | ARGENTINA 2019 | 6,25 | 22/4/19 | 1.840 | 5,30 | 101.27 | 1,24 | 0 |
| AA21 | ARGENTINA 2021 | 7,50 | 22/4/26 | 1.963 | 4,30 | 107.92 | 2,94 | 0 |
| AA26 | ARGENTINA 2026 | 7,50 | 22/4/26 | 2.040 | 5,72 | 112.03 | 6,21 | 0 |
| AA46 | ARGENTINA 2046 | 7,63 | 22/4/46 | 2.043 | 6,76 | 112.17 | 12,24 | 0 |
| TVPE | CUPON EURO | 0,00 | 15/12/35 | 215 | 0,00 | 0 | 0,00 | 0 |
| TC21 | BONCER 2021 | 2,50 | 22/7/21 | 128 | 4,53 | 93.59 | 3,32 | 10.9673 |
| TM18 | BONTE 22,75% 18 | 22,75 | 5/3/18 | 107 | 22,40 | 100.17 | 0,17 | 0 |
| TS18 | BONTE 21,2% 18 | 7,50 | 22/4/26 | 103 | 27,72 | 96.96 | 0,60 | 0 |
| TO23 | BONTE 16% 2023 | 16,00 | 17/10/23 | 102 | 16,92 | 98.97 | 3,57 | 0 |
| TO26 | BONTE 15,5% 2026 | 15,50 | 17/10/26 | 105 | 15,73 | 101.49 | 4,62 | 0 |
| A2E7 | USD 6,875% 2037 | 6,88 | 26/1/27 | 2.022 | 5,58 | 109.39 | 6,66 | 10.2053 |
| A2E2 | USD 5,625% 2022 | 5,63 | 26/1/22 | 1.945 | 4,08 | 105.76 | 3,57 | 19.2555 |
| TO21 | BONTE 18,2% 2021 | 18,20 | 3/10/21 | 110 | 16,67 | 105.57 | 2,60 | 0 |
| AA22 | BONAR 2020 B+200 | 23,29 | 3/4/22 | 105 | 26,78 | 99.32 | 2,46 | 0 |
| AA37 | BONAR USD 2037 | 7,63 | 18/4/37 | 2.030 | 6,64 | 111.36 | 10,13 | 11.6623 |
| AA25 | BONAR USD 2025 | 5,75 | 18/4/25 | 1.925 | 4,69 | 105.97 | 5,24 | 11.7633 |
| TJ20 | TASA POLMON 2020 | 6,88 | 21/6/20 | 105 | 28,54 | 105.04 | 1,75 | 8.1252 |
| TC20 | BONCER 2020 | 2,25 | 24/4/20 | 120 | 4,96 | 94.24 | 2,20 | 0 |
| AC17 | USD 7,125% 2117 | 7,13 | 28/6/17 | 1.919 | 7,01 | 103.16 | 14,01 | 13.4153 |
| TJ20 | BOPOMO 20 | 6,88 | 21/6/20 | 104 | 26,30 | 104.33 | 1,93 | 4.4 |
| TC20 | BONCER 20 | 2,25 | 24/4/20 | 112 | 5,69 | 92.03 | 2,41 | 0 |

Los bonos argentinos denominados en dólares que cotizan en el exterior, en la semana manifestaron precios dispares, a pesar que la tasa de rendimiento de los Treasuries a 10 años de EE.UU. tuvo un incremento de casi 0,13% alcanzando un valor de 2,485% al cierre del viernes. Por su parte, los bonos en pesos ligados al CER mostraron en las últimas cinco ruedas ganancias en el exterior (mercado OTC), en un contexto en el que se espera que el índice de inflación minorista de diciembre resulte más alto respecto a meses anteriores. Tal como se esperaba en la última licitación de Lebacks del año en las que vencían VN \$ 422.450 millones el Banco Central colocó VN \$ 304.278 millones inyectando en la economía \$ 118.171 millones que no se renovaron y baja así el stock en circulación cerca del 10%.

Las tasas de corte se ubicaron en 28.75%, 28.8%, 28.8%, 28.75%, 28.69% y 28.70% para los plazos de 28, 63, 91, 147, 210 y 273 días, respectivamente. Seguimos recomendando carteras 60% dolarizadas en bonos de la curva media y un 40% en pesos.

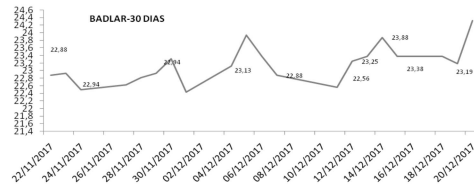
> Renta Fija



Tasas

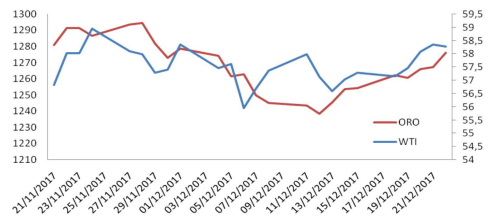
| TASAS LOCALES | | TASAS INTERNACIONALES | | CHEQUES DE PAGO DIFERIDO | |
|--------------------|--------|-----------------------|-------|--------------------------|--------|
| BADLAR PRIVADA \$ | 23,54% | LIBOR 90 | 1,67% | 30 | 30,50% |
| PLAZO FIJO 30D \$ | 23,50% | LIBOR 360 | 2,09% | 60 | 30,00% |
| BAIBAR | 27,78% | EEUU 90 | 2,01% | 90 | 30,00% |
| TASA DE PASE BCRA | 28,75% | EEUU 5 AÑOS | 2,25% | 120 | 30,00% |
| BADLAR USD | 0,44% | EEUU 10 AÑOS | 2,48% | 180 | 30,00% |
| PLAZO FIJO 30D USD | 1,25% | EEUU 30 AÑOS | 2,83% | 360 | - |

| LEBACS | | | |
|--------------|------------|------------------|------------|
| Plazo (DÍAS) | Licitación | Plazo Secundario | Secundario |
| 28 | 28,75% | 26 | 28,60% |
| 63 | 28,80% | 61 | 28,70% |
| 91 | 28,80% | 89 | 28,60% |
| 147 | 28,75% | 145 | 28,70% |
| 210 | 28,69% | 208 | 28,50% |
| 273 | 28,70% | 271 | 28,60% |



Commodities

| | |
|------------------|--------|
| ORO (XAU) | 1275,7 |
| SOJA CHICAGO | 348,88 |
| PLATA (XAG) | 16 |
| PETROLEO (WTI) | 58,27 |
| PETROLEO (BRENT) | 65,04 |

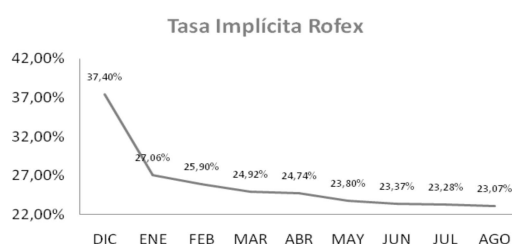
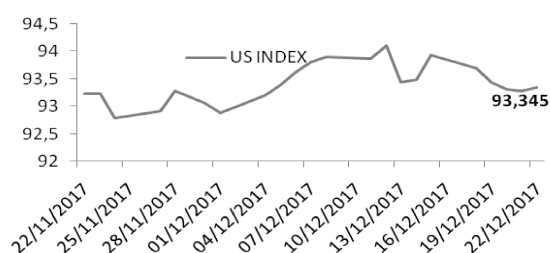


- El Crudo WTI terminó en alza luego que los inventarios de crudo en EE.UU. mostraron un fuerte descenso y un oleoducto en el Mar del Norte continúa interrumpido. Esto presionó sobre la oferta global que ubico el precio cerca de los 59 dólares por barril. Sin embargo, el aumento de producción en EE.UU. limita las ganancias.
- El Oro cerró la semana con subas, en un contexto de un dólar más débil. El aumento de la aversión al riesgo de Europa sostendrá a la demanda de activos de cobertura.
- La Soja cerró con una importante caída de las mejoras en las condiciones climáticas en las zonas productivas de Sudamérica (Argentina y Brasil) que benefician a las proyecciones de cosechas de granos en el corto plazo.

Divisas

| DÓLAR FUTURO | | |
|--------------|--------|-------------|
| Posición | Ajuste | T.Implicita |
| DIC | 18,14 | 37,40% |
| ENE | 18,545 | 27,06% |
| FEB | 18,88 | 25,90% |
| MAR | 19,216 | 24,92% |
| ABR | 19,61 | 24,74% |
| MAY | 19,89 | 23,80% |
| JUN | 20,19 | 23,37% |
| JUL | 20,55 | 23,28% |
| AGO | 20,88 | 23,07% |

| DIVISAS | | |
|-------------|----------|--------|
| Divisa | Precio | Var(%) |
| USD/ARS | 18,04 | 0,69% |
| EUR/ARS | 21,39003 | 0,55% |
| BRL/USD | 3,3389 | 0,92% |
| EUR/USD | 1,1858 | -0,13% |
| GBP/USD | 1,3367 | -0,13% |
| USD/JPY | 113,28 | -0,04% |
| USD/CHF | 0,989 | 0,07% |
| USD/UYU | 28,83 | 0,38% |
| USD/CNY | 6,575 | -0,13% |
| DXY I.Dólar | 93,322 | 0,05% |



- El dólar cerró la semana con una importante suba, en el mercado minorista alcanzó un nuevo récord al cerrar a \$ 18,33 según el promedio que releva el Banco Central y en el mercado mayorista la divisa cruzó por primera vez los \$ 18 pesos y terminó a \$ 18,07, máximo histórico, tras tocar un máximo de \$ 18,09 para la venta. La suba se debió principalmente a cobertura de fin de año y a que el atraso cambiario se intensificará con la inflación de diciembre. Además en la última licitación de Lebac el Central inyectó gran cantidad de pesos y bajó las tasas, principalmente las más largas aplanando así la curva de rendimientos.
- A nivel internacional el índice dólar cerró al alza luego de que se aprobara la reforma fiscal en EEUU terminando la semana en 92.9 puntos.

Indicadores Económicos

- ECONOMÍA:** Según el INDEC la actividad económica de Argentina creció 4,2% YoY en el 3ºT17 (quinta suba trimestral consecutiva). En los primeros nueve meses de 2017 la suba fue de 2,5% YoY. El mercado esperaba un crecimiento de 4,3% para el 3ºT17. Los principales sectores que impulsaron la expansión fueron la pesca y la construcción.
- ESTIMACIONES:** Según privados, la economía de Argentina crecería 2,9% este año y 3,1% el año 2018. Respecto al déficit primario estimó una caída de 3,8% del PIB para 2017 y de 3,2% para el 2018. Por último, en relación al déficit financiero proyecta que cierre el 2017 con una caída de 5,9% y el año próximo, también con un descenso de 5,5%.
- INFLACIÓN:** Según la UTD, las expectativas de inflación para los próximos doce meses se mantienen estables en 20%, por séptimo mes consecutivo. En relación a la cifra de noviembre de 2017, las expectativas de inflación aumentaron 4,4% ubicándose en 29,1%.
- INDUSTRIA:** Según FIEL, la actividad industrial creció 0,8% YoY en el mes de noviembre, mostrando una desaceleración respecto a la suba del mes anterior. En el acumulado del año el Índice de Producción Industrial aumentó 1,9% YoY.
- CONFIANZA DEL CONSUMIDOR:** El Índice que mide la confianza de los ciudadanos en la economía de Argentina, cayó 15,5% en diciembre respecto al mes anterior y 2,9% YoY, según el Centro de Investigación en Finanzas de la Escuela de Negocios de la Universidad Torcuato Di Tella.
- CONSUMO:** En el mes de octubre, a precios constantes, las ventas en los shoppings subieron 4,9% YoY y cayeron 0,1% YoY en los supermercados. A precios corrientes, en los supermercados las ventas crecieron 20,0% YoY y en los shoppings 20,6%.
- EMPLEO:** Producto del avance en la actividad económica, creció 1,9% YoY (+348.000 puestos de trabajo) el empleo en el 3ºT17, según informe privado. Por otro lado, el empleo formal registrado del sector público aumentó 1,2% YoY y el empleo formal privado avanzó 2,1% YoY.

Emisiones

| PRÓXIMAS EMISIONES · MERCADO PRIMARIO FF | | | | | |
|--|------------|----------|-------------------------|--------|------------------|
| Instrumento | V/N | Duration | Cupon | Rating | Fecha Licitación |
| FF PLENA II | 28.485.800 | 5,4 | BADLAR + 3% (22% - 28%) | A+ | 26/12/17 |

| PRÓXIMAS EMISIONES · MERCADO PRIMARIO ON | | | | | |
|--|-----------|----------|-------------------------|--------|--------|
| Instrumento | V/N | Duration | Cupon | Rating | TIR |
| FF PRESTO HOY I | 4.528.941 | 1,72 | BADLAR + 3% (20% - 30%) | AA | 28,50% |

Calendario

LUNES 25

| | |
|-----------|---------|
| ARGENTINA | Feriado |
| EEUU | Feriado |
| BRASIL | Feriado |

MARTES 26

| | |
|-----------|--|
| ARGENTINA | Licitación de Letes en pesos y en dolares del tesoro. |
| EEUU | Confianza del consumidor de The Conference Board (Dic) |

MIÉRCOLES 27

| | |
|------|---|
| EEUU | Venta de viviendas pendientes (Mensual) (Nov) |
|------|---|

JUEVES 28

| | |
|-----------|---|
| ARGENTINA | Fecha pago de renta: Gobierno Nacional (AC17) |
| EEUU | Inventarios de petróleo crudo de la AIE |

VIERNES 29

| | |
|--------|---------------------------|
| BRASIL | Brasil - Festivo bursátil |
|--------|---------------------------|