

Reporte Semanal

Nº 213

Viernes 3 de Noviembre de 2017.

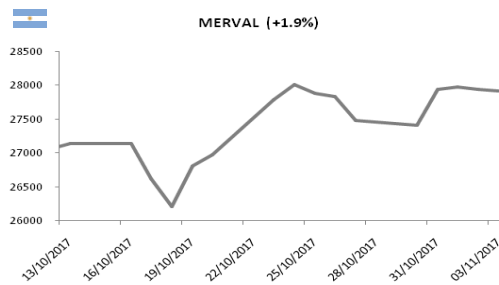
Renta Variable Local

ESPECIE	CIERRE	VAR SEM	VAR YTD	MIN-52S	MAX-52S	VAR AÑO	P/E	VOL 40 RUEDAS	BETA
AGRO	27,00	-2,00	57,15%	12,12	31,75	72,14%	32,77	48,04%	0,82
ALUA	14,50	12,40	54,83%	8,05	14,65	61,80%	20,83	29,99%	0,98
APBR	94,40	0,37	14,78%	62,30	95,55	17,20%	-	39,95%	2,30
AUSO	109,00	-2,81	121,31%	39,92	118,45	171,39%	29,28	39,12%	0,56
BMA	209,30	-9,66	105,68%	94,34	238,10	88,27%	18,28	30,05%	1,04
BOLT	11,40	-2,60	273,60%	2,83	12,55	234,27%	20,67	46,39%	0,62
CECO2	16,85	20,14	58,29%	8,30	17,20	57,55%	126,53	46,14%	1,24
CEPU	30,05	0,50	36,62%	16,92	32,75	46,52%	23,35	33,52%	0,88
COME	5,14	2,40	88,27%	2,51	5,34	76,95%	28,03	33,34%	0,84
CRES	40,55	9,14	65,71%	21,10	40,75	66,32%	-	30,01%	0,76
DGCU2	33,20	2,14	138,93%	12,15	36,30	134,74%	41,71	47,69%	0,56
EDN	40,00	4,20	91,55%	17,90	40,00	110,34%	97,27	32,70%	1,32
FRAN	126,00	-4,74	36,04%	83,70	132,00	32,61%	23,55	29,40%	1,16
GGAL	93,25	-3,32	118,90%	37,19	101,50	112,43%	18,00	29,94%	1,00
JMIN	66,55	13,50	97,40%	24,69	68,25	121,67%	31,52	37,49%	0,54
MIRG	471,00	-4,05	67,86%	25,79	51,00	12,95%	13,85	48,02%	0,52
PAMP	47,40	0,64	115,68%	19,00	49,60	136,07%	46,57	32,39%	1,18
PETR	106,00	1,00	25,44%	68,00	107,00	38,56%	16,75	34,79%	0,86
PGR	13,35	5,95	217,86%	3,95	16,95	159,22%	-	71,22%	0,23
ERAR	14,40	10,77	57,67%	7,63	14,85	57,51%	11,48	31,56%	1,01
SAMI	127,15	3,50	7,81%	85,40	138,60	8,73%	98,76	39,98%	0,84
TECO2	118,15	2,42	102,13%	53,00	120,95	110,56%	19,61	31,45%	0,91
TS	267,25	13,83	-3,63%	213,00	298,00	27,88%	62,98	29,29%	0,41
TGNO	58,00	-0,52	322,99%	9,75	67,95	426,82%	-	43,72%	0,95
TGSU	73,70	2,34	150,84%	20,00	78,00	253,57%	30,83	35,71%	1,09
TRAN	40,20	1,13	167,44%	9,25	43,45	285,17%	16,41	43,59%	1,34
YPFD	433,50	0,41	68,17%	229,48	443,00	72,85%	-	33,28%	1,09
VALE	89,30	0,62%	47,07%	47,65	100,40	83,76%	7,22	42,46%	1,56
MERVAL	27978	0,42%	65,18%	15188,55	28.357,47	66,26%	-	21,16%	-

ADRS

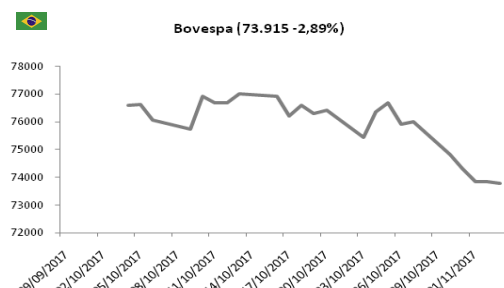
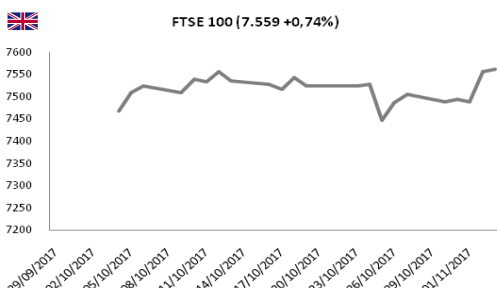
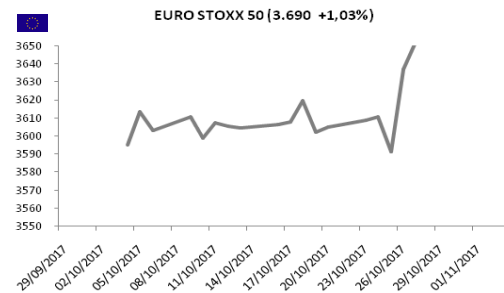
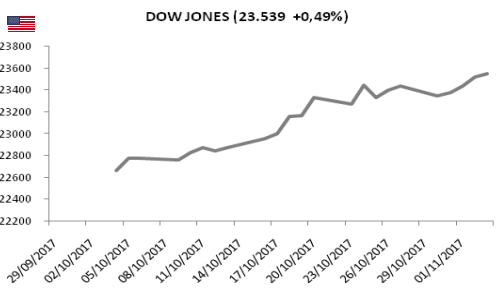
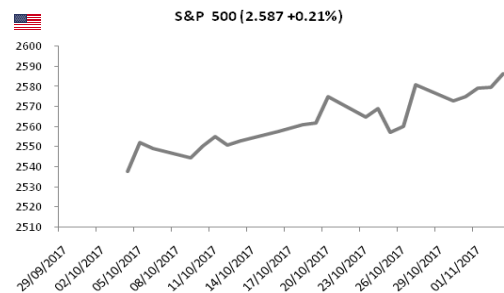
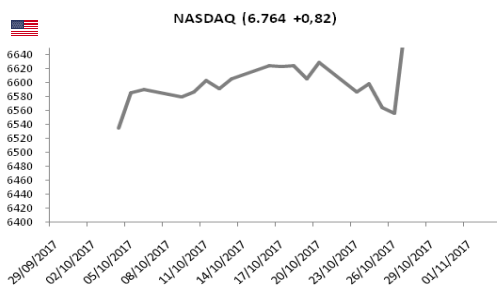
BMA	118,35	-11,08%	86,06%	61,19	135,99	59,54%	18,28	32,93%	1,04
PZE	13,25	0,82%	92,59%	4,69	13,88	101,49%	-	41,09%	-
BFRA	21,2	-4,01%	22,38%	14,94	22,72	12,98%	23,67	29,52%	1,16
EDN	44,35	1,35%	59,35%	23,76	45,03	78,66%	95,81	27,58%	1,32
IRSA	30	4,76%	61,12%	16,18	29,80	65,61%	2508,08	33,29%	0,87
NTL	42,95	2,97%	65,00%	19,83	43,00	81,05%	31,60	32,01%	-
PAMP	67,03	0,67%	97,99%	30,60	71,37	107,53%	47,62	32,60%	1,18
TEO	33,5	1,64%	87,73%	17,04	34,20	85,18%	19,84	32,46%	0,91
TGSU	21,08	2,78%	133,70%	6,51	22,17	203,31%	30,63	33,90%	1,09
TS	30,25	16,99%	-14,37%	25,92	37,21	11,20%	63,26	27,59%	0,41
TX	29,31	-7,76%	23,56%	21,63	33,36	30,65%	7,11	34,61%	1,13
YPF	24,61	0,78%	49,45%	15,00	26,48	47,31%	-	33,81%	1,09

> Renta Variable Local



- Merval cerró la semana con una ganancia del 1,98%, aunque por debajo de los 28.000 puntos y de su máximo histórico. La semana estuvo marcada por excelentes datos de industria y construcción, que se sumaron a los primeros balances de las empresas cotizantes, que llevaron a empresas como CECO2, ERAR y Tenaris a ganar entre un 20 y un 10% en las 5 ruedas de la semana. La perla de la semana paso por Loma Negra, que en su IPO marcó una subida de un 15%.
- El 13 de Noviembre vence el plazo para que las empresas presenten sus resultados correspondientes al 3er Trimestre del Año.

Renta Variable Internacional



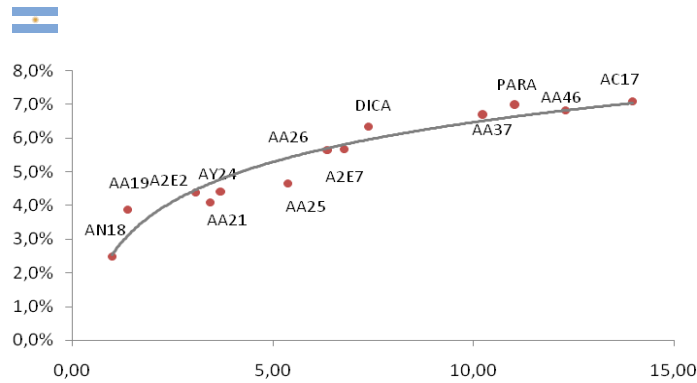
- Otra semana de récords en Wall Street: máximos históricos en sus tres principales indicadores, el DOW JONES, el S&P500 y el NASDAQ.
- La semana estuvo marcada por la decisión de la FED de no modificar la tasa de interés de referencia, dejando la decisión para Diciembre.

Renta Fija

ESPECIE	CUPÓN	VENCIMIENTO	PRECIO	TIR	PARIDAD	DM
CUAP	3,31	31/12/45	530	5,99	67.88	13,94
PR13	2	15/3/24	387	5,97	89.2	2,9
PR15	23,294	4/10/22	169	26,61	94.36	2,2
NF18	2,00	4/2/18	25,35	5,25	99.5	0,2
AN18	9,00	29/11/18	1957	2,49	106.52	1,0
DICA	8,28	31/12/33	2948	6,35	115.59	7,4
DICY	8,28	31/12/33	2960	6,29	116.06	7,4
DICP	5,83	31/12/33	755	5,31	104.8	8,1
DIP0	5,83	31/12/33	730	5,74	101.33	8,0
DIY0	8,28	31/12/33	2880	6,68	112.93	7,3
DIA0	8,28	31/12/33	2815	7	110.38	7,3
TVY0	0	15/12/35	217	0	0	0,0
PARA	2,5	31/12/38	1255	7	70.84	11,0
PARY	2,5	31/12/38	1282	6,8	72.36	11,2
PAA0	2,5	31/12/38	1209	7,34	68.24	11,0
PAY0	2,5	31/12/38	1230	7,18	69.43	11,1
PARP	1,18	31/12/38	338	5,6	60.7	13,2
PAP0	1,18	31/12/38	341,781	5,52	61.38	13,4
TVPY	0	15/12/35	186	0	0	0,0
TVPA	0,00	15/12/35	178	0	0	0,0
AMX9	24,80	11/3/19	106	24,2	102.1	1,1
AY24	8,75	7/5/24	2066,5	4,1	116.92	3,4
AM18	2,4	18/3/18	1750	6,25	98.71	0,4
AO20	8,00	8/10/20	1989	3,69	111.82	2,6
AMX8	22,81	1/3/18	104,3	27,49	99.8	0,3
AM20	30,826	1/3/20	109	24,44	104.21	1,7
NO20	2	4/10/20	271,421	5,39	95.42	1,4
AA19	6,25	22/4/19	1832	3,87	103.39	1,4
AA21	7,50	22/4/26	1915	4,38	108.05	3,1
AA26	7,50	22/4/26	2000	5,65	112.81	6,4
AA46	7,63	22/4/46	1975	6,83	111.39	12,3
TVPE	0,00	15/12/35	225	0	0	0,0
TC21	2,5	22/7/21	121,4	5,08	91.64	3,4
TM18	22,75	5/3/18	102	31,56	98.09	0,3
TS18	7,5	22/4/26	100,5	25,78	97.68	0,7
TO23	16	17/10/23	103	16,04	102.05	3,7
TO26	15,5	17/10/26	106	14,98	105.05	4,8
A2E7	6,875	26/1/27	1963	5,67	108.97	6,8
A2E2	5,625	26/1/22	1880	4,41	104.73	3,7
TO21	18,2	3/10/21	103	18,5	101.21	2,7
AA22	23,29375	3/4/22	105,9	24,38	103.48	2,7
AA37	7,625	18/4/37	1965	6,71	110.74	10,2
AA25	5,75	18/4/25	1885	4,65	106.34	5,4
TJ20	6,875	21/6/20	110,2	25,03	106.49	1,8
TC20	2,25	24/4/20	120	3,53	97.07	2,3
AC17	7,13	28/6/17	1850	7,09	102.07	14,0
TJ20	6,88	21/6/20	104,4	26,3	104.33	1,9
TC20	2,25	24/4/20	112,00	5,69	92.03	2,4

- El gobierno finalmente anunció esta semana que presentará un proyecto para gravar el rendimiento de títulos públicos y privados en dólares y nominados en pesos. Todavía no están muy claros los detalles, por lo menos hasta que se apruebe.
- Luego de esta noticia la calificadoradora crediticia S&P le subió la nota de largo plazo a los bonos argentinos a B+ desde B. Los bonos en dólares cerraron mayormente la semana al alza.
- El presidente Trump, nominó a Jerome Powel para presidir la FED, tipo conservador de la Linea de Yellen, la tasa a 10 años bajó en la semana de 2,44 a 2.35 %.
- Las tasas de Lebacs se negociaron en la semana arriba de 28 % hasta los plazos mas largos donde se negocia a 28.7%.

> Renta Fija



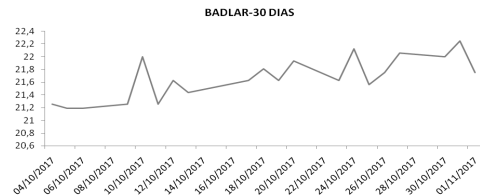
Tasas

TASAS LOCALES	
BADLAR PRIVADA \$	22,00%
PLAZO FIJO 30D \$	21,50%
BAIBAR	26,44%
TASA DE PASE BCRA	27,25%
BADLAR USD	0,75%
PLAZO FIJO 30D USD	1,25%

TASAS INTERNACIONALES	
LIBOR 90	1,39%
LIBOR 360	1,86%
EEUU 90	1,73%
EEUU 5 AÑOS	1,99%
EEUU 10 AÑOS	2,33%
EEUU 30 AÑOS	2,81%

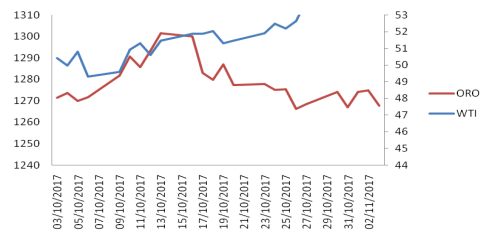
CHEQUES	
30	29,00%
60	29,00%
90	29,00%
120	28,50%
180	28,00%
360	28,00%

LEBACS			
Plazo (DÍAS)	Licitación	Plazo Secundario	Secundario
28	26,50%	12	28,00%
63	26,84%	47	27,90%
91	27,00%	75	28,00%
154	27,30%	138	28,46%
210	27,35%	194	28,70%
273	27,35%	257	28,35%



Commodities

ORO (XAU)	1267,8
SOJA CHICAGO	358,99
PLATA (XAG)	17
PETROLEO (WTI)	55,68
PETROLEO (BRENT)	62,05

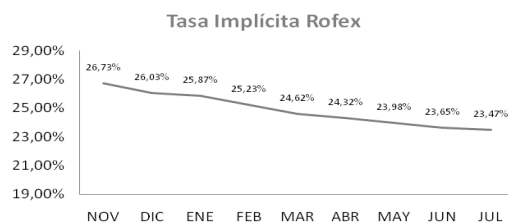
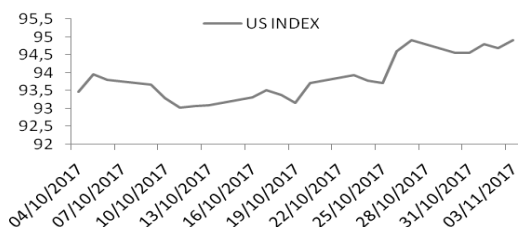


La perspectiva de una extensión del pacto para limitar la producción de la Organización de Países Exportadores de Petróleo (OPEP) volvió a impulsar hoy el precio del crudo europeo, que se consolidó por encima de los sesenta dólares. El tema de las cuotas será revisado en la próxima reunión ministerial de la OPEP, que se celebrará el 30 de noviembre, y en otro encuentro ese mismo día con otros productores no integrados al cártel.

Divisas

DÓLAR FUTURO		
Posición	Ajuste	T.Implicita
NOV	18,709	26,73%
DIC	19,03	26,03%
ENE	19,394	25,87%
FEB	19,725	25,23%
MAR	20,04	24,62%
ABR	20,35	24,32%
MAY	20,68	23,98%
JUN	20,99	23,65%
JUL	21,28	23,47%

DIVISAS		
Divisa	Precio	Var(%)
USD/ARS	17,63	0,74%
EUR/ARS	20,46314	0,32%
BRL/USD	3,3142	1,44%
EUR/USD	1,1607	-0,42%
GBP/USD	1,3074	0,00%
USD/JPY	114,06	-0,02%
USD/CHF	1,0005	0,14%
USD/UYU	29,22	0,00%
USD/CNY	6,636	0,44%
DXY I.Dólar	94,917	0,25%



- El dólar subió cerró a \$ 17,89 y termino con una baja en la semana de 5 centavos. En cambio en el mayorista la divisa bajó 10 centavos y cerró a 17,56.
- A nivel internacional el índice dólar cerró en 94,83, sin variaciones en la semana a pesar de la baja de tasas y el anuncio de D. Trump que postulo a Powell para presidir la Fed.
- En el mercado de Futuro de Rofex, Diciembre termino en \$ 18.315 y cerró con una tasa implícita del 26,6%. Mucha volatilidad en la semana producto de los diferentes anuncios locales e internacionales.

Emisiones

EMISIONES DE LA SEMANA · MERCADO PRIMARIO					
Instrumento	V/N	Duration	Cupon	Rating	Fecha Licitación
FF MEGABONO CREDITO 176 VDFA	322.000.000	5,2	BADLAR + 2% (20%-28%)	AAA	7/11/17
FF RIBEIRO XCVII VDFA	164.144.000	5,5	BADLAR + 2,5% (20,5%-28,5%)	AAA	7/11/17
FF CONSUBOND 138 VDFA	276.066.000	4,5	BADLAR + 1% (20%-27%)	AAA	8/11/17

RESULTADO EMISIONES DE LA SEMANA ANTERIOR · FIDEICOMISOS FINANCIEROS Y OBLIGACIONES NEGOCIABLES					
Instrumento	V/N	Duration	Cupon	Rating	Margen/Precio
FF CREDIPAZ 16 VDFA	122.740.000	4,2	BADLAR + 1,5% (21%-30%)	A+	29,4%
FF MEGABONO 177 VDFA	364.759.331	5,8	BADLAR + 2% (20%-28%)	AAA	28,17%

Calendario

LUNES

BRASIL	Índice de inflación IPC-Fipe (Mensual) (Oct)
EUROZONA	PMI de servicios en la zona euro (Oct)
ARGENTINA	Argentina - Día del Bancario

MARTES

EUROZONA	Ventas minoristas en la zona euro (Mensual) (Sep)
ARGENTINA	Pago de Renta AY24

MIÉRCOLES

CHINA	Balanza comercial (USD) (Oct)
EEUU	Inventarios de petróleo crudo de la AIE
ARGENTINA	LICITACION LETES 217 y 371 días

JUEVES

EEUU	Nuevas peticiones de subsidio por desempleo
ARGENTINA	IPC (Mensual) (Oct)

VIERNES

BRASIL	IPC (Mensual) (Oct)
EEUU	Expectativas del consumidor de la Universidad de Michigan (Nov)
ARGENTINA	Pago de LETE LTDN7

Este documento es distribuido exclusivamente para información de los clientes de Transatlántica S.A. Bursátil.

No constituye publicidad, ni oferta de compra o venta de productos financieros, ni invitación o solicitud de suscripción de valores u otros instrumentos financieros, ni una invitación para participar en alguna estrategia de negociación.

La información proporcionada en este documento refleja la evolución histórica de distintas variables e instrumentos financieros y fue obtenida de fuentes consideradas fiables, fidedignas y disponibles al público en general; sin embargo, esta información no ha sido verificada independientemente por Transatlántica S.A. Bursátil, por lo cual no puede brindarse ninguna garantía, expresa o implícita, en cuanto a su precisión e integridad. Transatlántica S.A. Bursátil no asume ningún tipo de responsabilidad por las pérdidas o daños directos o indirectos de las decisiones tomadas en base a este documento o su contenido.

Los clientes interesados en realizar alguna operación deben tener en cuenta que:

- Todas las inversiones / operaciones implican riesgos de pérdida total de la inversión realizada.
- El cliente debe actuar con prudencia y a su propio juicio al tomar una decisión, teniendo en cuenta sus recursos personales, normas vigentes y su condición fiscal.
- La evolución histórica de los precios de los valores o instrumentos y los resultados históricos de las inversiones, no garantizan resultados futuros.
- Algunas inversiones pueden no ser fácilmente realizables, incluso pueden estar sujetas a caídas repentinas que impliquen en la realización de las mismas recibir menos de lo invertido o ser obligados a pagar más.
- Ciertos productos están sujetos a restricciones legales y/o cambiarías, lo que implica que no pueden ser adquiridos de forma ilimitada por todos los clientes de Transatlántica S.A. Bursátil.
- La variación en las tasas cambiarias puede producir la disminución o el aumento del valor o la renta de una inversión.
- Previo a realizar cualquier operación, el Cliente debe asesorarse por un profesional especializado conforme sus necesidades.

En ningún caso Transatlántica S.A. Bursátil será considerada responsable por el resultado de las operaciones realizadas por los Clientes.

Queda prohibida la reproducción, duplicación, redistribución y/o comercialización total o parcial, de este documento sin consentimiento expreso de Transatlántica S.A. Bursátil.