

Reporte Semanal

Nº 215

Viernes 17 de Noviembre de 2017.

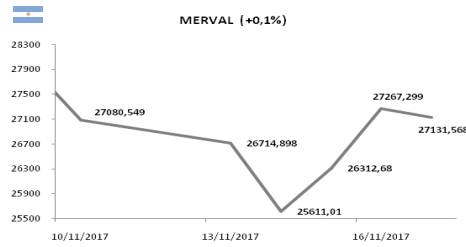
Renta Variable Local

ESPECIE	CIERRE	VAR SEM	VAR YTD	MIN-52S	MAX-52S	VAR AÑO	P/E	VOL 40 RUEDAS	BETA
AGRO	25,00	-3,1%	46,39%	12,73	31,75	70,36%	22,311	47,76%	0,83
ALUA	13,65	-3,9%	50,56%	8,53	16,00	55,95%	17,293	31,60%	0,97
APBR	89,00	-4,3%	6,57%	62,30	97,40	13,03%	27,349	40,71%	2,31
AUSO	109,60	3,7%	131,75%	44,89	115,35	129,53%	28,925	40,02%	0,55
BMA	182,50	-12,2%	85,91%	94,34	238,10	75,97%	15,245	33,95%	1,06
BOLT	10,50	3,9%	248,69%	2,94	12,55	222,16%	19,290	46,85%	0,62
CECO2	16,50	5,4%	58,29%	9,25	17,65	71,28%	126,534	48,41%	1,22
CEPU	30,00	-2,9%	36,39%	19,28	32,75	42,66%	18,529	33,80%	0,87
COME	4,48	-0,4%	66,25%	2,51	5,34	66,81%	24,331	34,60%	0,85
CRES	37,70	-0,1%	59,04%	22,65	41,13	60,02%	-	31,10%	0,75
DGCU2	40,90	20,1%	183,57%	12,60	39,90	178,60%	49,507	48,87%	0,52
EDN	37,95	2,3%	87,44%	19,70	40,55	94,00%	26,503	33,09%	1,31
FRAN	123,80	2,2%	33,31%	83,70	132,00	34,03%	23,078	29,70%	1,15
GGAL	95,65	3,3%	125,24%	37,19	101,50	116,86%	16,802	31,29%	0,99
JMIN	67,70	2,2%	101,97%	26,84	72,50	144,20%	25,774	37,37%	0,52
MIRG	500,00	2,2%	79,79%	25,79	51,64	23,96%	12,725	47,60%	0,50
PAMP	45,40	0,1%	106,59%	19,70	49,60	116,95%	20,365	33,12%	1,18
PETR	98,00	-1,7%	17,46%	68,50	107,50	33,67%	13,046	33,49%	0,87
PGR	11,10	-7,1%	164,29%	3,95	16,95	110,23%	-	63,03%	0,30
ERAR	13,80	-1,1%	53,29%	8,30	15,50	64,18%	11,162	32,74%	1,00
SAMI	122,50	2,1%	4,12%	85,40	138,60	19,34%	60,942	40,26%	0,83
TECO2	117,00	1,5%	100,77%	53,70	120,95	113,88%	19,474	32,01%	0,90
TS	249,50	-3,6%	-11,24%	227,30	298,00	1,88%	59,062	29,26%	0,40
TGNO	60,70	6,6%	347,08%	11,00	67,95	421,28%	-	43,16%	0,95
TGSU	72,00	0,7%	150,68%	22,00	78,00	237,27%	25,850	36,28%	1,09
TRAN	44,10	1,9%	194,68%	10,55	44,85	316,43%	10,543	43,46%	1,32
YPFD	402,00	-0,7%	56,73%	229,48	449,95	57,58%	-	33,90%	1,09
VALE	88,90	2,3%	43,85%	52,08	100,40	58,10%	7,180	42,11%	1,56
MERVAL	27129	0,2%	61,17%	15.933	28.545	65,05%	-	22,13%	-

ADRS

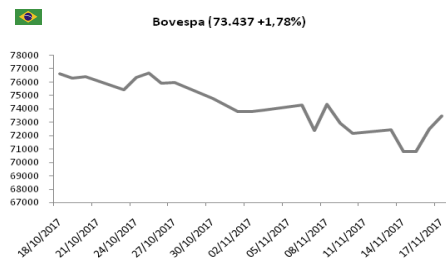
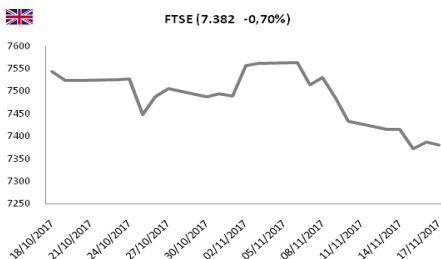
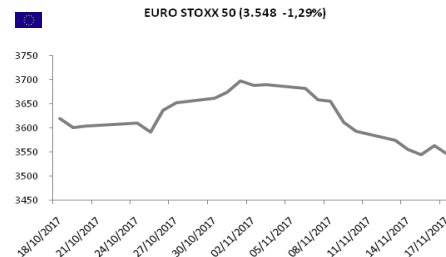
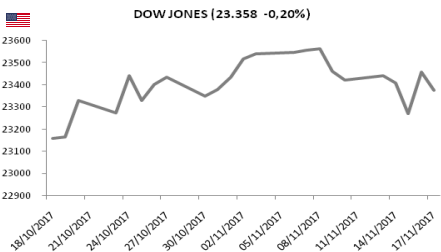
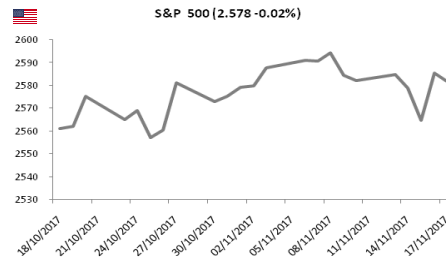
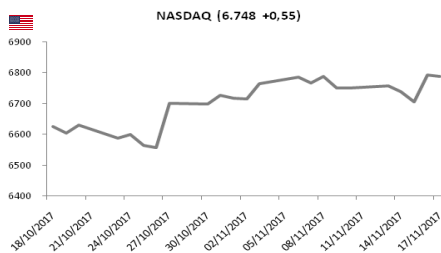
BMA	103,8	-11,3%	66,87%	61,19	135,99	54,62%	15,094	37,77%	1,06
PZE	12,85	-3,4%	83,05%	4,69	13,88	124,65%	-	41,58%	-
BFRA	21,6	-0,3%	20,25%	14,94	22,72	19,02%	23,080	29,95%	1,15
EDN	43,58	0,1%	57,52%	25,24	45,47	71,97%	26,224	27,56%	1,31
IRSA	29,15	-3,8%	56,45%	17,00	30,62	66,00%	2529,460	34,46%	0,85
NTL	43,26	1,4%	64,66%	21,63	43,37	93,29%	31,596	31,82%	0,82
PAMP	64,77	-3,2%	85,92%	31,63	71,37	93,77%	20,302	33,67%	1,18
TEO	33,64	0,4%	83,76%	17,04	34,20	87,90%	19,314	33,80%	0,90
TGSU	20,53	0,1%	132,04%	6,91	22,17	200,72%	25,523	34,49%	1,09
TS	28,56	-7,1%	-21,62%	25,92	37,21	-10,20%	57,900	27,52%	0,40
TX	27,65	-1,0%	14,20%	21,63	33,36	23,57%	6,567	32,10%	1,16
YPF	23,01	-4,6%	39,39%	15,00	26,48	39,39%	-	34,06%	1,09

> Renta Variable Local



- Una de las semanas con mayor volatilidad en mucho tiempo, con el Merval cerrando en los 27.128 puntos, luego de tocar un mínimo de 25.394 puntos, con una asombrosa recuperación de casi 7% en una clara toma de ganancias desde el máximo histórico. El volumen operado tocó un pico del \$1.100 millones el día Miércoles, muy cerca del récord.
- La acción que lideró las bajas fue claramente BMA, con una caída del 12% ante rumores de que Jorge Brito estará involucrado en el caso Ciccone. De todas maneras, recomendamos seguir en posiciones largas en esta acción, que presentó uno de los mejores balances del Sector Financiero.
- APBR, por su parte, sufrió la volatilidad del crudo, y descendió en la semana un 4,26%, afectada también por el creciente posicionamiento político de Lula Da Silva en Brasil.
- Las energéticas, por otro lado, lideraron las subas: DGCU, TGNO Y CECO2, con subas entre un 20% y un 6%.
- Recomendamos tomar posiciones en ERAR, ALUA, PGR y BMA; acciones que quedaron relativamente baratas después de la toma de ganancias.

Renta Variable Internacional



- La Bolsa de Brasil cerró con avances este viernes; las ganancias de los sectores materiales básicos, consumo, y industria impulsaron a los índices al alza. Al cierre de São Paulo, el Bovespa subió un 1,28%, acumulando un 1,8% de suba en la semana. El CBOE, que mide la volatilidad de las opciones del Bovespa, subió un 1,73%, hasta 33.57.
- La Bolsa de Londres cerró hoy con una leve caída del 0,08 % una sesión en la que la revalorización de la libra esterlina frente al dólar penalizó a las multinacionales del FTSE. El índice principal en la capital británica perdió 6,26 puntos, hasta 7.380,68 enteros, mientras que el secundario FTSE-250 retrocedió un 0,26 %, 52,17 puntos, hasta 19.797,83 enteros. En la semana finalizó con una pérdida del 0.70%.
- Wall Street cerró una semana de mucha volatilidad con datos mixtos: Nasdaq ganó en el acumulado un 0.55%, mientras que S&P y Dow Jones, tuvieron leves pérdidas. El ganador de la semana fue el SmallCap, índice compuesto en su mayoría por Pymes, que ganó un 1.5%, alentado por la aprobación parcial de la Reforma Tributaria en EEUU.

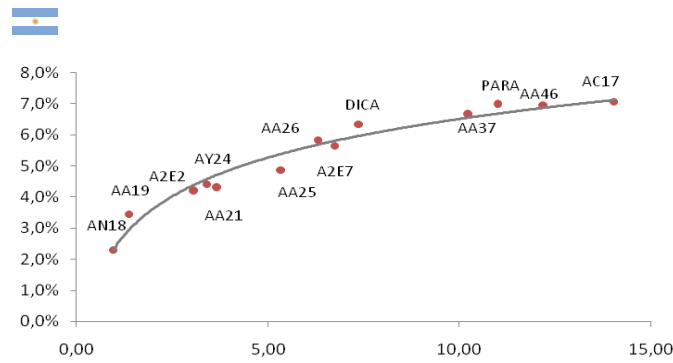
Renta Fija

ESPECIE	BONO	CUPÓN	VENCIMIENTO	PRECIO	TIR	PARIDAD	DM	VOLATILIDAD
PR13	CONS 6° S 2%	2,00	15/3/24	394	5,14	91.29	2,96	15.7664
PR15	CONS ARS - 8° S	23,29	4/10/22	169	28,68	93.23	2,12	5.9678
NF18	BOGAR 2018	2,00	4/2/18	26	5,94	99.54	0,12	16.9989
AN18	BONAR USD 2018	9,00	29/11/18	1.944	2,30	106.45	0,95	9.3302
DICA	DISC USD LEY ARG	8,28	31/12/33	2.930	6,34	115.61	7,35	8.01
DICY	DISC USD LEY NY	8,28	31/12/33	2.950	6,24	116.4	7,37	7.69
DICP	DISCOUNT ARS	5,83	31/12/33	751	5,51	103.12	8,00	12.37
DIPO	DISCOUNT ARS	5,83	31/12/33	740	5,70	101.6	7,96	0
DIY0	DISC USD LEY NY	8,28	31/12/33	2.860	6,68	112.85	7,28	0
DIA0	DISC USD LEY ARG	8,28	31/12/33	2.830	6,83	111.66	7,24	11.65
TVY0	UVP USD NY 10	0,00	15/12/35	202	0,00	0	0,00	0
PARA	PAR USD LEY ARG	2,50	31/12/38	1.248	6,99	71.01	11,00	10.36
PARY	PAR USD LEY NY	2,50	31/12/38	1.280	6,76	72.86	11,18	13.53
PAA0	PAR USD LEY ARG	2,50	31/12/38	1.180	7,51	67.17	10,96	9.39
PAY0	PAR USD LEY NY	2,50	31/12/38	1.225	7,16	69.73	11,11	24.52
PARP	PAR ARS LEY ARG	1,18	31/12/38	342	5,60	60.87	13,17	17.31
PAP0	PAR ARS LEY ARG	1,18	31/12/38	342	5,60	60.83	13,33	0
TVPY	UVP USD NY	0,00	15/12/35	198	0,00	0	0,00	28.75
TVPA	UVP USD ARG	0,00	15/12/35	188	0,00	0	0,00	24.07
AMX9	BONAR 2019 B+250	24,80	11/3/19	106	26,38	101.17	1,03	0
AY24	BONAR MAYO 2024	8,75	7/5/24	2.030	4,40	115.55	3,39	7.85
AM18	BONAR USD 2018	2,40	18/3/18	1.740	5,81	98.98	0,31	7.7886
AO20	BONAR USD 2020	8,00	8/10/20	1.960	3,96	110.88	2,57	7.4203
AMX8	BONAR 2018 B+275	22,81	1/3/18	105	28,68	99.57	0,24	0
AM20	BONAR 2020 B+325	30,83	1/3/20	110	24,16	104.2	1,63	10.414
NO20	BOGAR ARS 2020	2,00	4/10/20	271	6,19	94.53	1,39	0
AA19	ARGENTINA 2019	6,25	22/4/19	1.828	3,44	103.89	1,35	0
AA21	ARGENTINA 2021	7,50	22/4/26	1.910	4,21	108.49	3,04	0
AA26	ARGENTINA 2026	7,50	22/4/26	1.965	5,82	111.56	6,30	0
AA46	ARGENTINA 2046	7,63	22/4/46	1.935	6,94	109.84	12,17	0
TVPE	CUPON EURO	0,00	15/12/35	234	0,00	0	0,00	0
TC21	BONCER 2021	2,50	22/7/21	124	4,80	92.6	3,41	10.2667
TM18	BONTE 22,75% 18	22,75	5/3/18	103	31,92	98.22	0,25	0
TS18	BONTE 21,2% 18	7,50	22/4/26	100	27,38	96.81	0,68	0
TO23	BONTE 16% 2023	16,00	17/10/23	99	17,28	97.78	3,64	0
TO26	BONTE 15,5% 2026	15,50	17/10/26	106	15,20	103.93	4,76	0
A2E7	USD 6,875% 2037	6,88	26/1/27	1.952	5,64	109.09	6,74	8.5043
A2E2	USD 5,625% 2022	5,63	26/1/22	1.872	4,31	105.04	3,65	7.3037
TO21	BONTE 18,2% 2021	18,20	3/10/21	102	19,37	99.05	2,62	0
AA22	BONAR 2020 B+200	23,29	3/4/22	102	27,52	99.21	2,52	0
AA37	BONAR USD 2037	7,63	18/4/37	1.960	6,67	111.17	10,21	10.9172
AA25	BONAR USD 2025	5,75	18/4/25	1.850	4,86	105.11	5,32	11.0028
TJ20	TASA POLMON 2020	6,88	21/6/20	110	25,98	105.53	1,77	7.8917
TC20	BONCER 2020	2,25	24/4/20	117	5,25	93.39	2,28	0
AC17	USD 7,125% 2117	7,13	28/6/17	1.848	7,05	102.64	14,02	12.598
TJ20	BOPOMO 20	6,88	21/6/20	104	26,30	104.33	1,93	4.4
TC20	BONCER 20	2,25	24/4/20	112	5,69	92.03	2,41	0
AC17	ARGENT 2117	7,13	28/6/17	1.736	7,31	99.16	13,69	15.71

▮ Semana de licitación de Lebacks, vencían 380.000 Millones y se renovaron VN \$ 332.941 millones, una inyección de pesos de \$ 46.909. Las tasas de corte se ubicaron en 28.75%, 29.10%, 29.25%, 29.50%, 29.60% y 29.60% para los plazos de 35, 63, 98, 154, 218 y 273 días, respectivamente. Aumentaron acorde al aumento de la tasa de referencia.

▮ Esta semana tendremos licitación de Letes de 217 y 357 días.

> Renta Fija



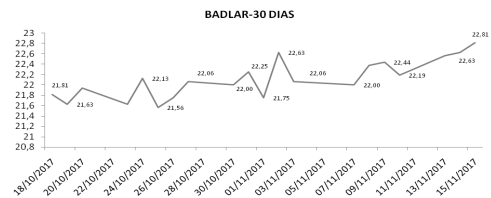
Tasas

TASAS LOCALES	
BADLAR PRIVADA \$	22,15%
PLAZO FIJO 30D \$	22,25%
BAIBAR	26,81%
TASA DE PASE BCRA	28,75%
BADLAR USD	0,69%
PLAZO FIJO 30D USD	1,25%

TASAS INTERNACIONALES	
LIBOR 90	1,41%
LIBOR 360	1,88%
EEUU 90	1,79%
EEUU 5 AÑOS	2,06%
EEUU 10 AÑOS	2,40%
EEUU 30 AÑOS	2,88%

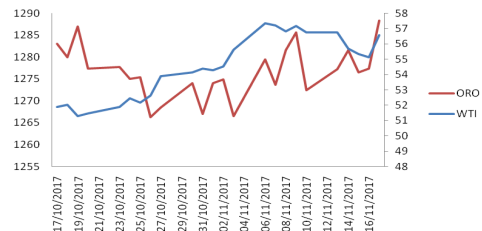
CHEQUES	
30	32,00%
60	32,00%
90	30,00%
120	30,00%
180	30,50%
360	30,00%

LEBACS			
Plazo (DÍAS)	Licitación	Plazo Secundario	Secundario
35	28,75%	33	28,10%
63	29,10%	61	28,40%
98	29,25%	96	28,75%
154	29,50%	152	29,20%
218	29,60%	216	29,30%
273	29,60%	271	29,30%



Commodities

ORO (XAU)	1288,3
SOJA CHICAGO	363,95
PLATA (XAG)	17
PETROLEO (WTI)	56,55
PETROLEO (BRENT)	62,72

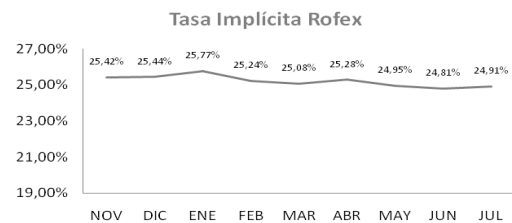
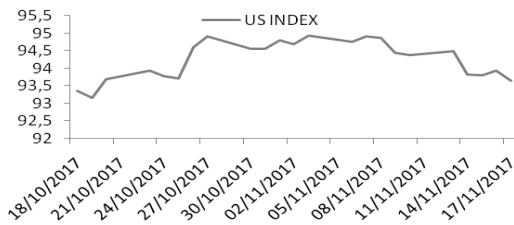


- El WTI subió hoy un 2,56 % y cerró en 56,55 dólares el barril, un importante rebote pero con un descenso acumulado en la semana del 0,3 %, el primero en mes y medio.
- Al final de las operaciones a viva voz en la Bolsa Mercantil de Nueva York (Nymex), los contratos futuros del WTI para entrega en diciembre subieron 1,41 dólares respecto al cierre anterior.
- Con el alza de hoy, el precio alcanzado está a 80 centavos del máximo anual anotado hasta ahora, el pasado 6 de noviembre.

Divisas

DÓLAR FUTURO		
Posición	Ajuste	T.Implicita
NOV	18,4	25,42%
DIC	18,74	25,44%
ENE	19,129	25,77%
FEB	19,47	25,24%
MAR	19,83	25,08%
ABR	20,2	25,28%
MAY	20,547	24,95%
JUN	20,898	24,81%
JUL	21,246	24,91%

DIVISAS		
Divisa	Precio	Var(%)
USD/ARS	17,46	-0,02%
EUR/ARS	20,59058	0,19%
BRL/USD	3,2568	-0,52%
EUR/USD	1,1793	0,20%
GBP/USD	1,3212	0,14%
USD/JPY	112,07	-0,87%
USD/CHF	0,9884	-0,55%
USD/UYU	29,39	-0,34%
USD/CNY	6,6245	-0,04%
DXY I.Dólar	93,657	-0,29%



- Semana tranquila para el dólar que cerró la semana prácticamente sin cambios. En el mercado minorista cerró a \$ 17,77 y en el mayorista a \$ 17,48, en ambos casos dos centavos debajo del viernes anterior.
- Por su parte el índice dólar, que sigue la evolución de esta moneda con respecto a una cesta de otras seis divisas importantes cerró a 93,54 cayendo en la semana 0,78%. El billete cerró a la baja a pesar de que la Cámara de Representantes haya aprobado el jueves un amplio plan de reducciones de impuestos y que ahora será debatido en el Senado luego de los feriados del día de acción de gracias.
- En el mercado de Futuros de Rofex las diferentes posiciones ajustaron solo valor tiempo al permanecer estable el dólar.

Emisiones

EMISIONES DE LA SEMANA · MERCADO PRIMARIO					
Instrumento	V/N	Duration	Cupon	Rating	Fecha Licitación
FF CREDICUOTAS CONSUMO IV VDFA	153.096.683	3,7	BADLAR + 3% (23%-31%)	AA	21/11/17
FF MEGABONO 179 VDFA	305.055.355	6,3	BADLAR + 3% (20%-28%)	AAA	22/11/17
FF SENSEI IV VDFA	50.774.573	3,3	BADLAR + 2,5% (22%-32%)	AAA	23/11/17

RESULTADO EMISIONES DE LA SEMANA ANTERIOR · FIDEICOMISOS FINANCIEROS Y OBLIGACIONES NEGOCIABLES					
Instrumento	V/N	Duration	Cupon	Rating	Margen/Precio
FF FIDUCAR VIII VDFA	128.510.100			AA	27,90%

Calendario

LUNES

BRASIL	Brasil - Día de la Conciencia Negra
ARGENTINA	Argentina - Día de Soberanía Nacional
EUROZONA	Declaraciones de Mario Draghi, presidente del BCE

MARTES

EEUU	Ventas de viviendas de segunda mano (Oct)
------	---

MIÉRCOLES

ARGENTINA	Licitación de letes. Plazo 217 y 357 días.
EEUU	Declaraciones de Janet Yellen, presidenta de la Fed
EEUU	Inventarios de petróleo crudo de la AIE
EEUU	Actas de la reunión del FOMC

JUEVES

EEUU	Estados Unidos - Día de Acción de Gracias
EUROZONA	Actas de la reunión de política monetaria del BCE

VIERNES

EEUU	Estados Unidos - Día después de Acción de Gracias - Cierre temprano a las 13:00
------	---

Este documento es distribuido exclusivamente para información de los clientes de Transatlántica S.A. Bursátil.

No constituye publicidad, ni oferta de compra o venta de productos financieros, ni invitación o solicitud de suscripción de valores u otros instrumentos financieros, ni una invitación para participar en alguna estrategia de negociación.

La información proporcionada en este documento refleja la evolución histórica de distintas variables e instrumentos financieros y fue obtenida de fuentes consideradas fiables, fidedignas y disponibles al público en general; sin embargo, esta información no ha sido verificada independientemente por Transatlántica S.A. Bursátil, por lo cual no puede brindarse ninguna garantía, expresa o implícita, en cuanto a su precisión e integridad. Transatlántica S.A. Bursátil no asume ningún tipo de responsabilidad por las pérdidas o daños directos o indirectos de las decisiones tomadas en base a este documento o su contenido.

Los clientes interesados en realizar alguna operación deben tener en cuenta que:

- Todas las inversiones / operaciones implican riesgos de pérdida total de la inversión realizada.
- El cliente debe actuar con prudencia y a su propio juicio al tomar una decisión, teniendo en cuenta sus recursos personales, normas vigentes y su condición fiscal.
- La evolución histórica de los precios de los valores o instrumentos y los resultados históricos de las inversiones, no garantizan resultados futuros.
- Algunas inversiones pueden no ser fácilmente realizables, incluso pueden estar sujetas a caídas repentinas que impliquen en la realización de las mismas recibir menos de lo invertido o ser obligados a pagar más.
- Ciertos productos están sujetos a restricciones legales y/o cambiarías, lo que implica que no pueden ser adquiridos de forma ilimitada por todos los clientes de Transatlántica S.A. Bursátil.
- La variación en las tasas cambiarias puede producir la disminución o el aumento del valor o la renta de una inversión.
- Previo a realizar cualquier operación, el Cliente debe asesorarse por un profesional especializado conforme sus necesidades.

En ningún caso Transatlántica S.A. Bursátil será considerada responsable por el resultado de las operaciones realizadas por los Clientes.

Queda prohibida la reproducción, duplicación, redistribución y/o comercialización total o parcial, de este documento sin consentimiento expreso de Transatlántica S.A. Bursátil.